



Data Addysg Oedolion Cymru: Addysg Bellach ac Addysg Oedolion yn y Gymuned 2021

Adran 1 – Cyflwyniad

Defnyddiodd y gwaith ymchwil ddata cyhoeddedig gan StatsCymru sydd ar gael ar y wefan hon:

<https://statscymru.llyw.cymru/Catalogue/Education-and-Skills/Post-16-Education-and-Training/Further-Education-and-Work-Based-Learning/Learners/Local-Authority-Community-Learning>

Nid yw data ar gyfer dysgu cymunedol awdurdodau lleol yn cynnwys darpariaeth 'a gynorthwyr', sy'n rhan sylweddol o'r ddarpariaeth yng Ngogledd Cymru, gan nad yw hyn ar Gofnod Dysgu Gydol Oes Cymru. Felly dylid cymryd gofal mewn perthynas â'r ffigurau ar gyfer Gogledd Cymru.

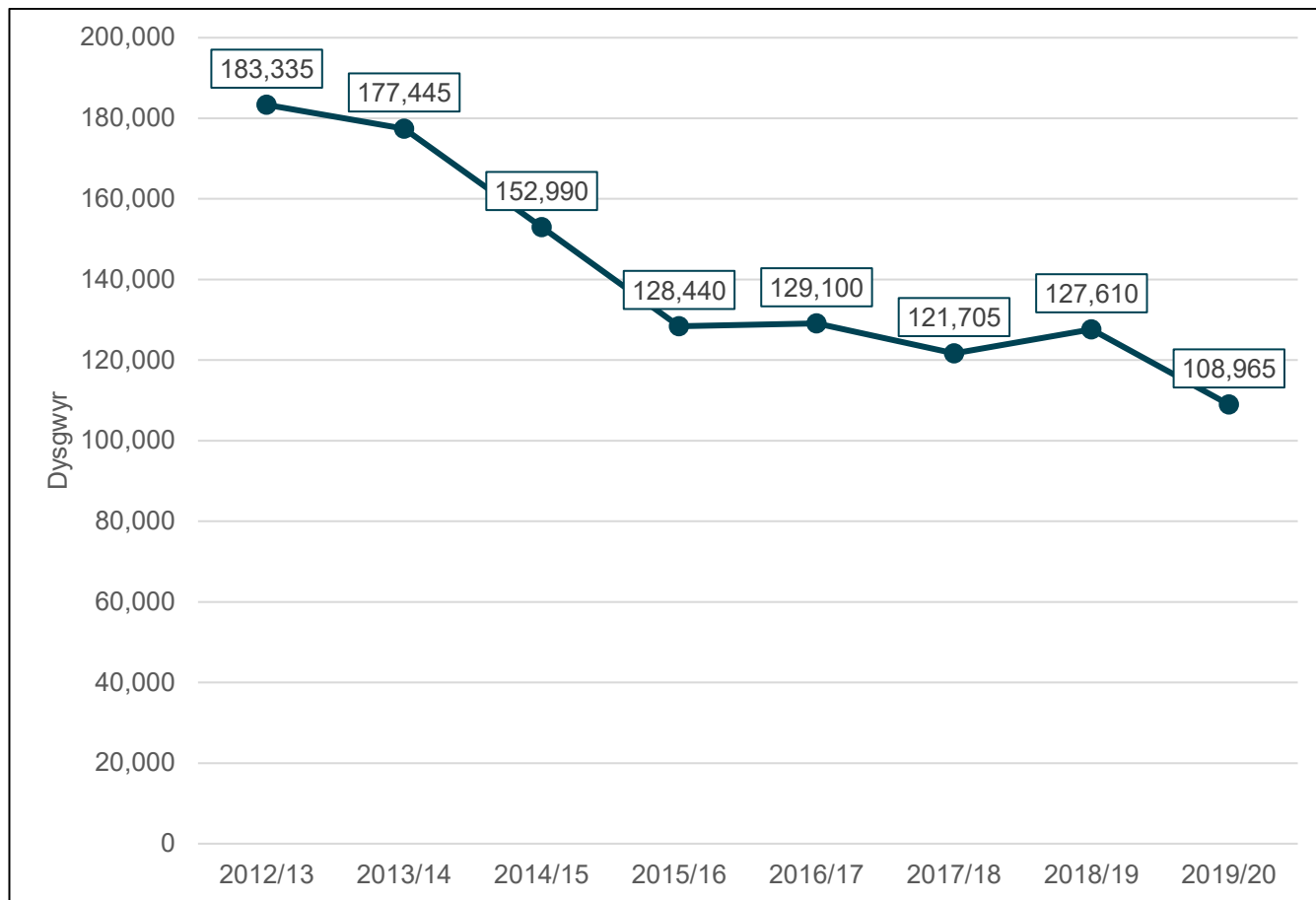


Adran 2 – Dysgwyr sy'n Oedolion mewn Addysg Bellach

2.1 Cyffredinol

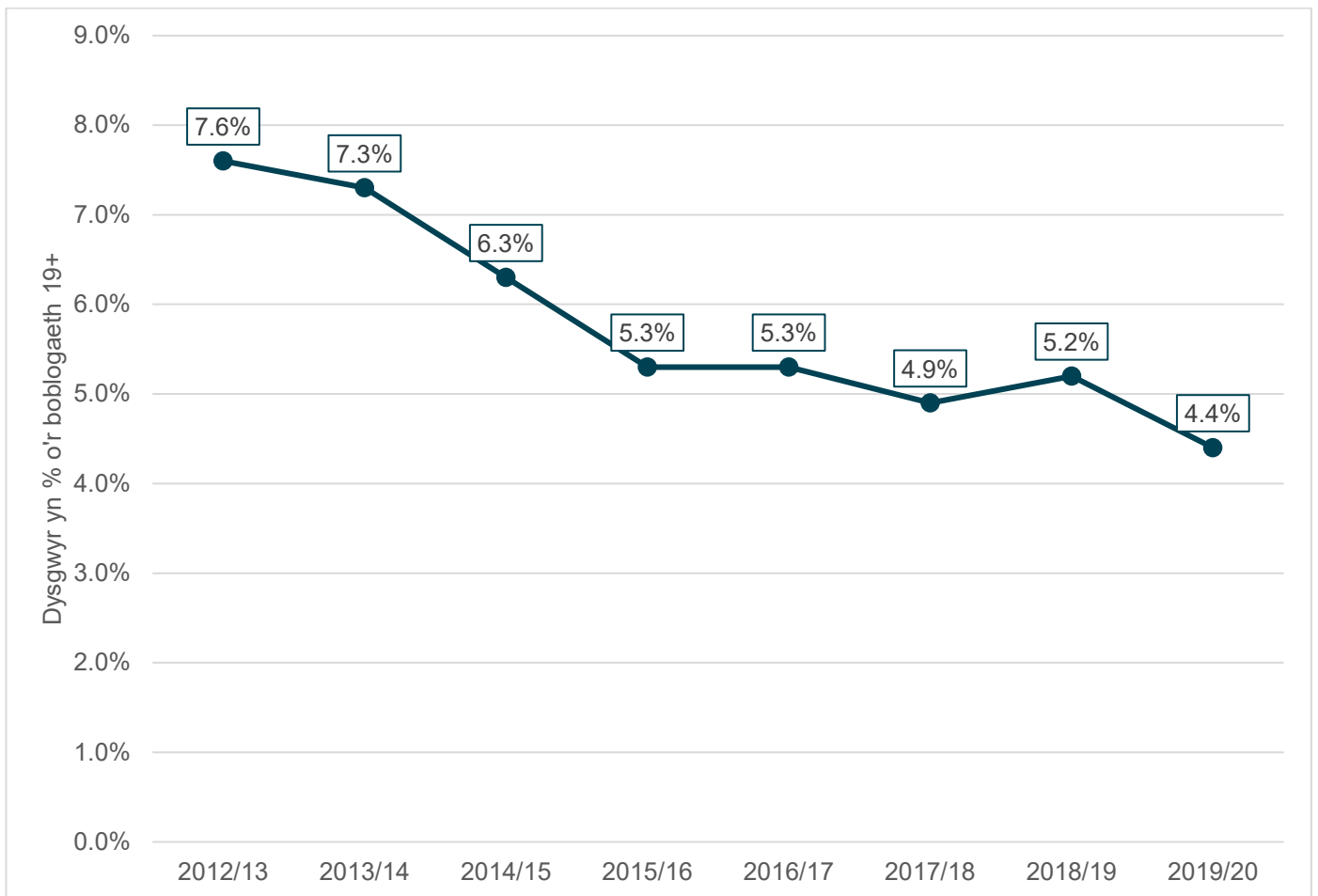
Mae Adran 3 yn dangos proffil dysgwyr sy'n oedolion (19+) mewn addysg bellach yng Nghymru. Mae'r ffigurau'n cynnwys dysgu cymunedol sydd wedi'i gontractio allan i awdurdodau lleol.

Cyfanswm nifer y dysgwyr sy'n oedolion (19+) mewn addysg bellach yn ôl blwyddyn



Ffynhonnell: StatsCymru – Addysg bellach a dysgu seiliedig ar waith

Cymryd rhan mewn addysg bellach yn ôl blwyddyn



Ffynhonnell: StatsCymru – Addysg bellach a dysgu seiliedig ar waith ac amcangyfrifon poblogaeth yr ONS

2.2 Darparwyr Addysg Bellach

Mae'r tabl isod yn dangos nifer y dysgwyr sy'n oedolion (19+ oed) mewn darparwyr addysg bellach yng Nghymru rhwng 2015-16 a 2019-20. Mae'r ffigurau'n cynnwys dysgu cymunedol sydd wedi'i gontractio allan i awdurdodau lleol.

Mae'r cyfansymiau wedi'u talgrynnu mewn lluosrifau o 5.

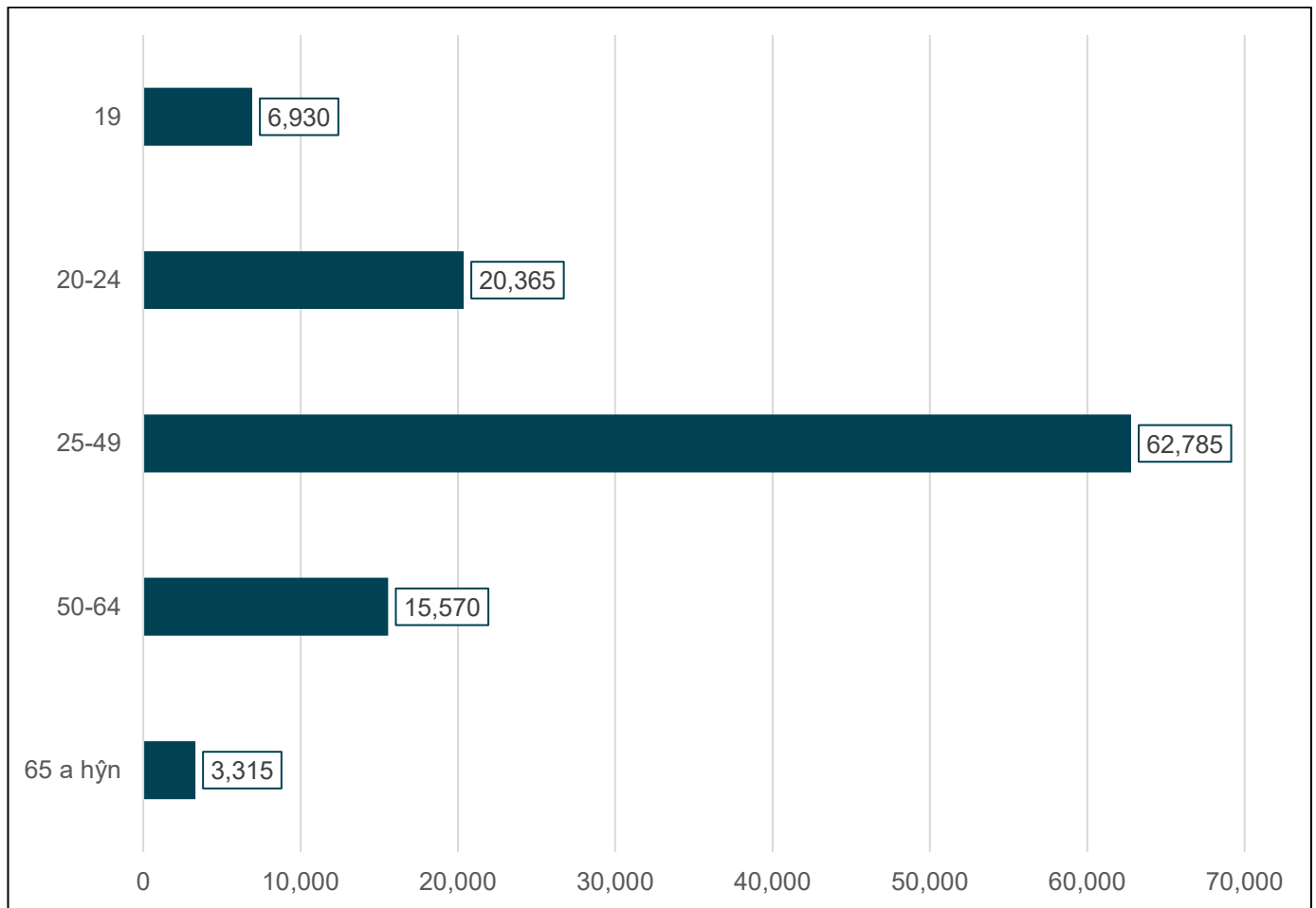
Cyfanswm nifer y dysgwyr sy'n oedolion (19+) mewn addysg bellach yn ôl blwyddyn

Sefydliad addysg bellach	2015-16	2016-17	2017-18	2018-19	2019-20
Pob sefydliad addysg bellach	89,085	88,860	77,215	83,820	73,415
Coleg Pen-y-bont ar Ogwr	3,265	4,065	4,530	4,820	3,745
Coleg Caerdydd a'r Fro	6,075	7,030	6,560	8,185	8,915
Coleg Cambria	11,455	14,555	10,490	11,375	9,660
Coleg Ceredigion	410	450	0	0	0
Coleg Gwent	10,195	10,255	5,245	5,325	5,545
Coleg Sir Gâr	3,025	3,120	4,540	5,375	4,660
Coleg y Cymoedd	4,910	5,445	5,345	5,800	5,795
Coleg Gŵyr Abertawe	7,225	6,355	7,220	7,685	6,815
Grŵp Llandrillo Menai	14,115	13,290	11,075	11,550	9,460
Coleg Merthyr Tudful	990	775	855	715	605
Coleg Sir Benfro	4,020	2,985	2,950	3,300	2,960
Coleg Chweched Dosbarth Catholig Dewi Sant	20	30	20	20	10
Addysg Oedolion Cymru	16,690	14,155	12,340	12,045	8,875
Grŵp NPTC	6,695	6,325	6,035	7,625	6,355
Darparwyr hyfforddiant eraill	29,245	29,805	35,145	33,860	30,020
Darparwyr dysgu cymunedol awdurdodau addysg lleol	10,110	10,435	9,340	9,940	5,530

Ffynhonnell: StatsCymru – Addysg bellach a dysgu seiliedig ar waith

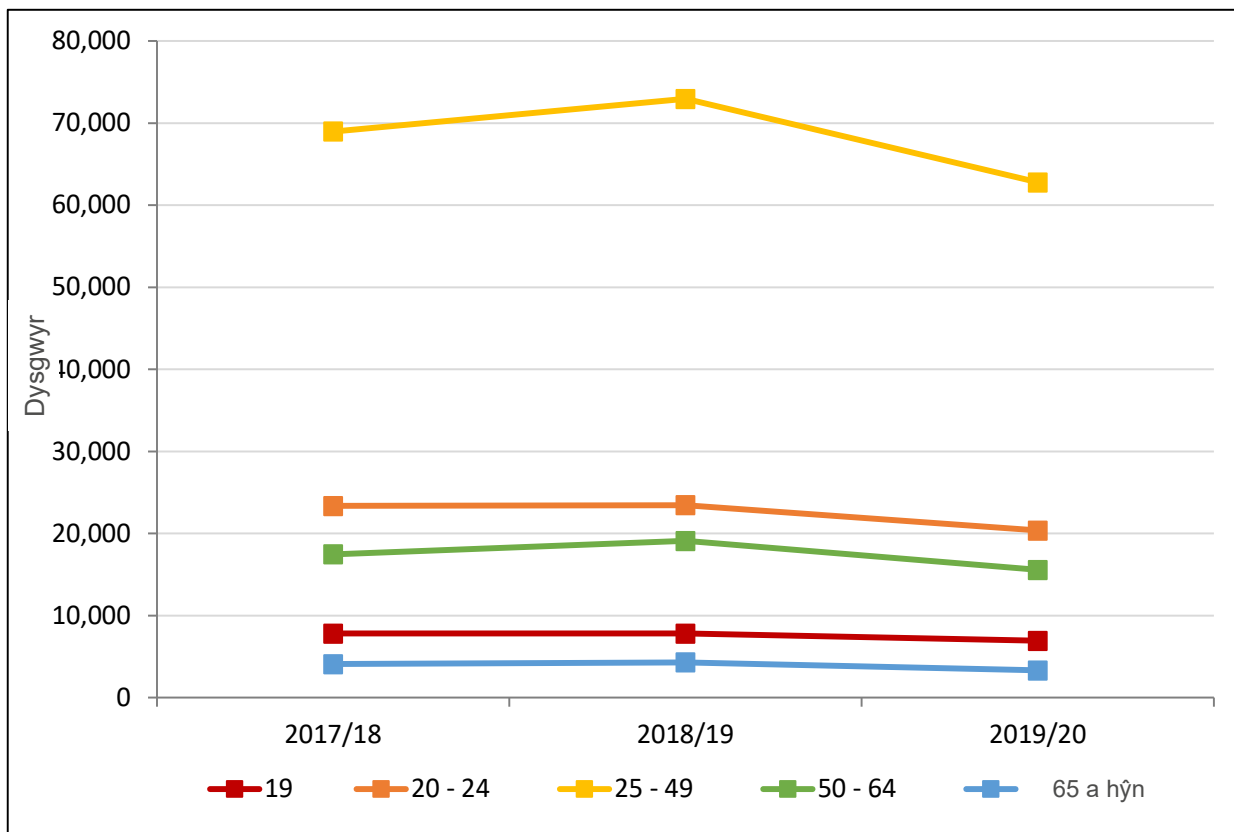
2.3 Band Oedran

Cyfanswm nifer y dysgwyr sy'n oedolion mewn addysg bellach yn ôl band oedran (2019-20)

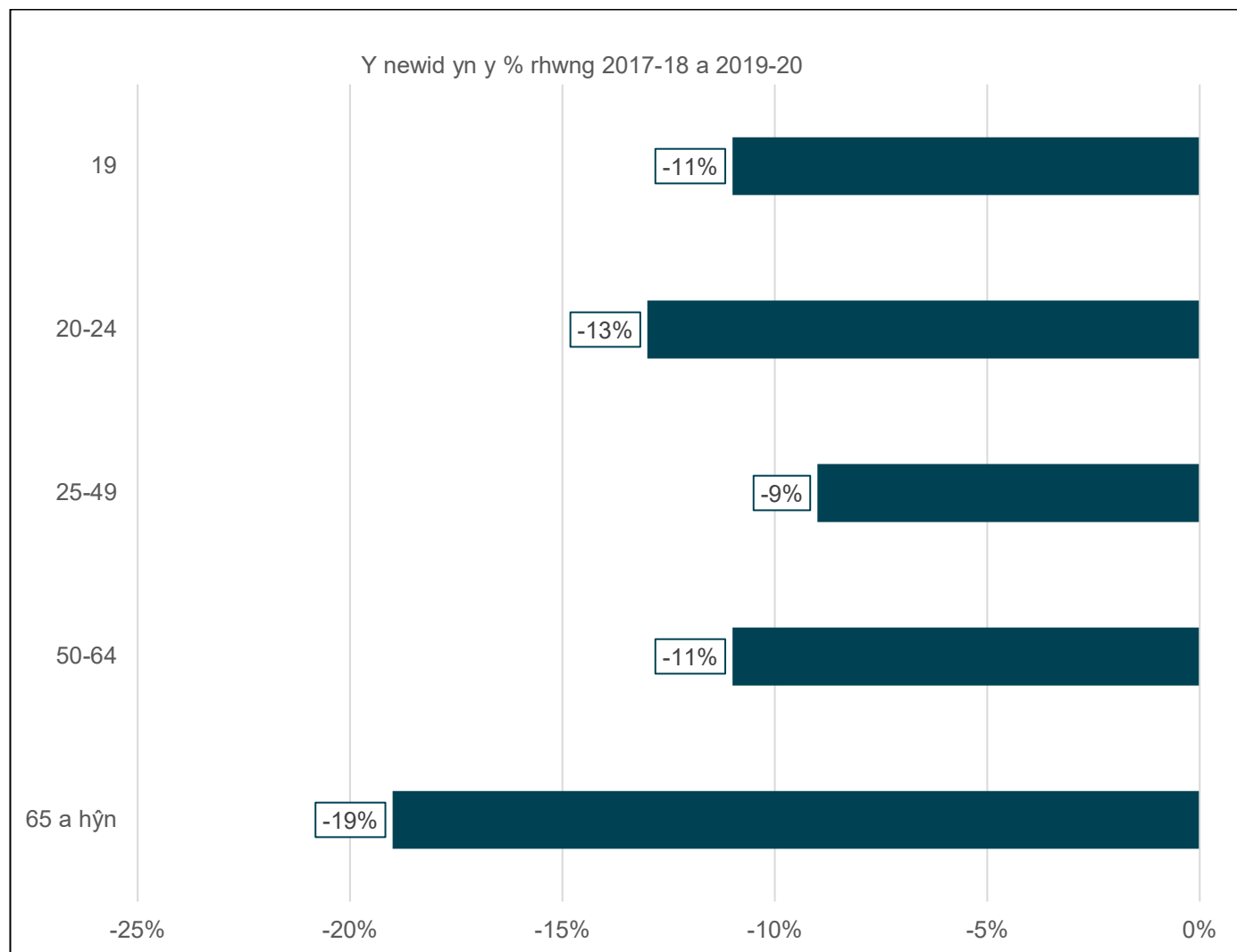


Ffynhonnell: StatsCymru – Addysg bellach a dysgu seiliedig ar waith

Tuedd o ran dysgwyr sy'n oedolion (19+) mewn addysg bellach yn ôl band oedran (2017-18 – 2019-20)

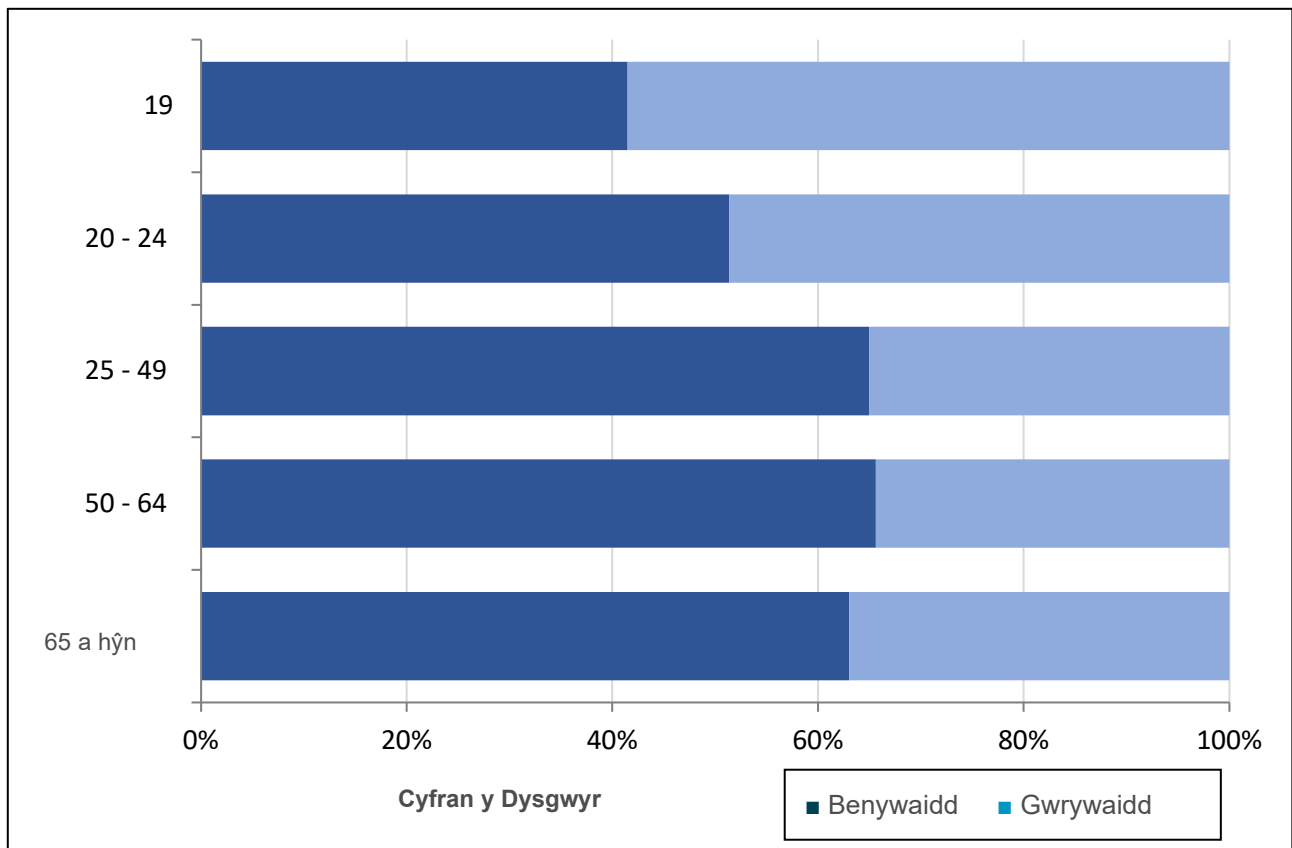


Y newid yng nghanran yr oedolion (19+) mewn addysg bellach rhwng 2017-18 a 2019-20 yn ôl band oedran



Ffynhonnell: StatsCymru – Addysg bellach a dysgu seiliedig ar waith

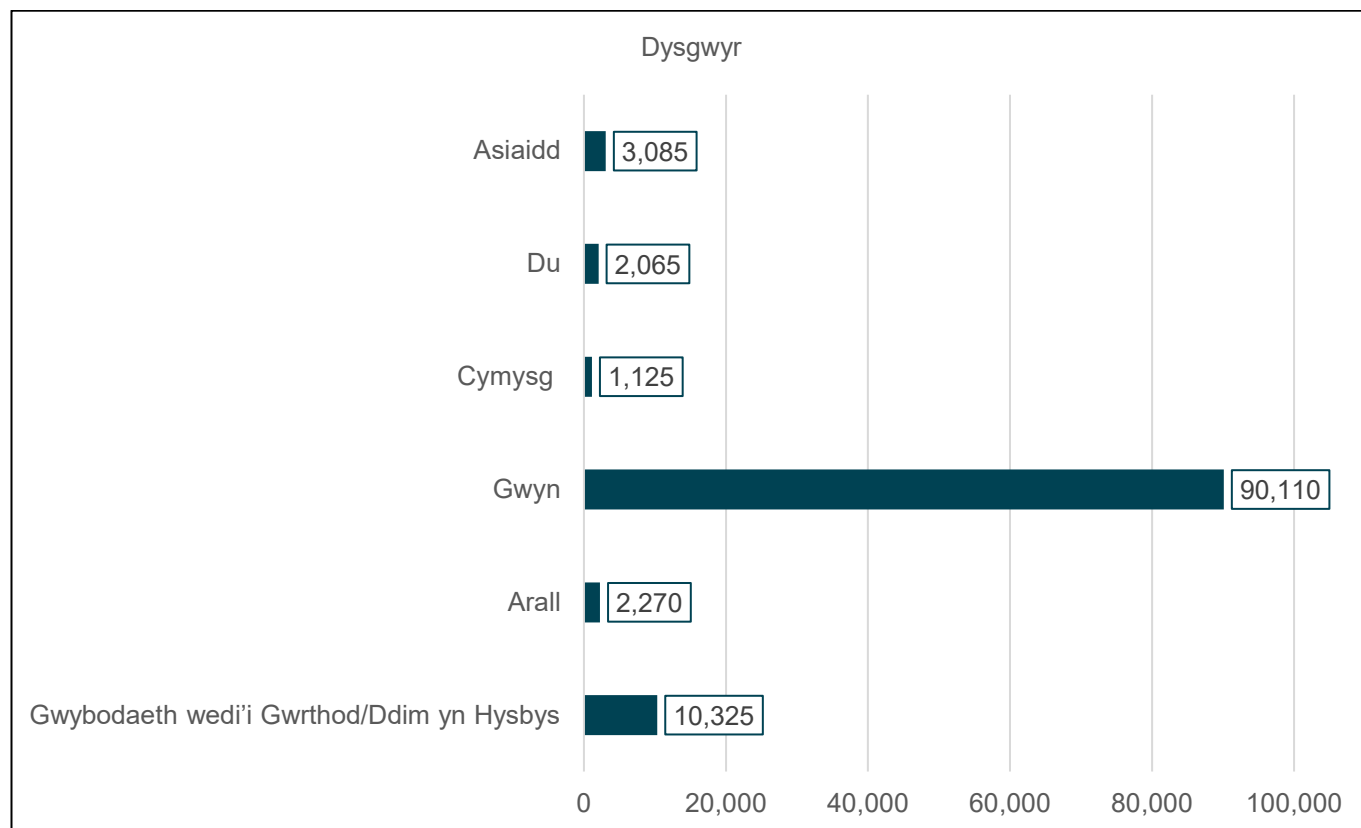
Canran y dysgwyr sy'n oedolion (19+) mewn addysg bellach yn ôl band oedran a rhyw (2019-20)



Ffynhonnell: StatsCymru – Addysg bellach a dysgu seiliedig ar waith

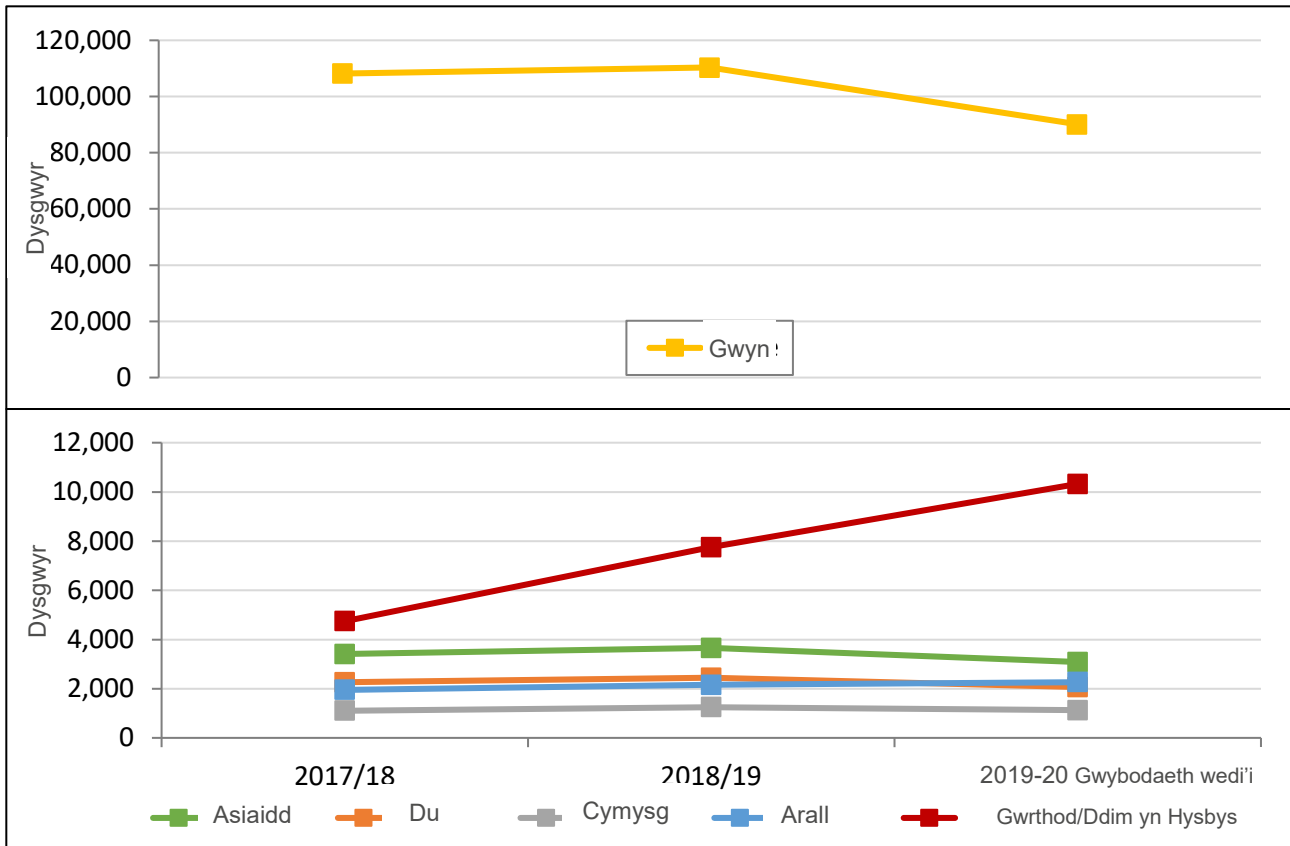
2.4 Ethnigrwydd

Cyfanswm nifer y dysgwyr sy'n oedolion (19+) mewn addysg bellach yn ôl blwyddyn



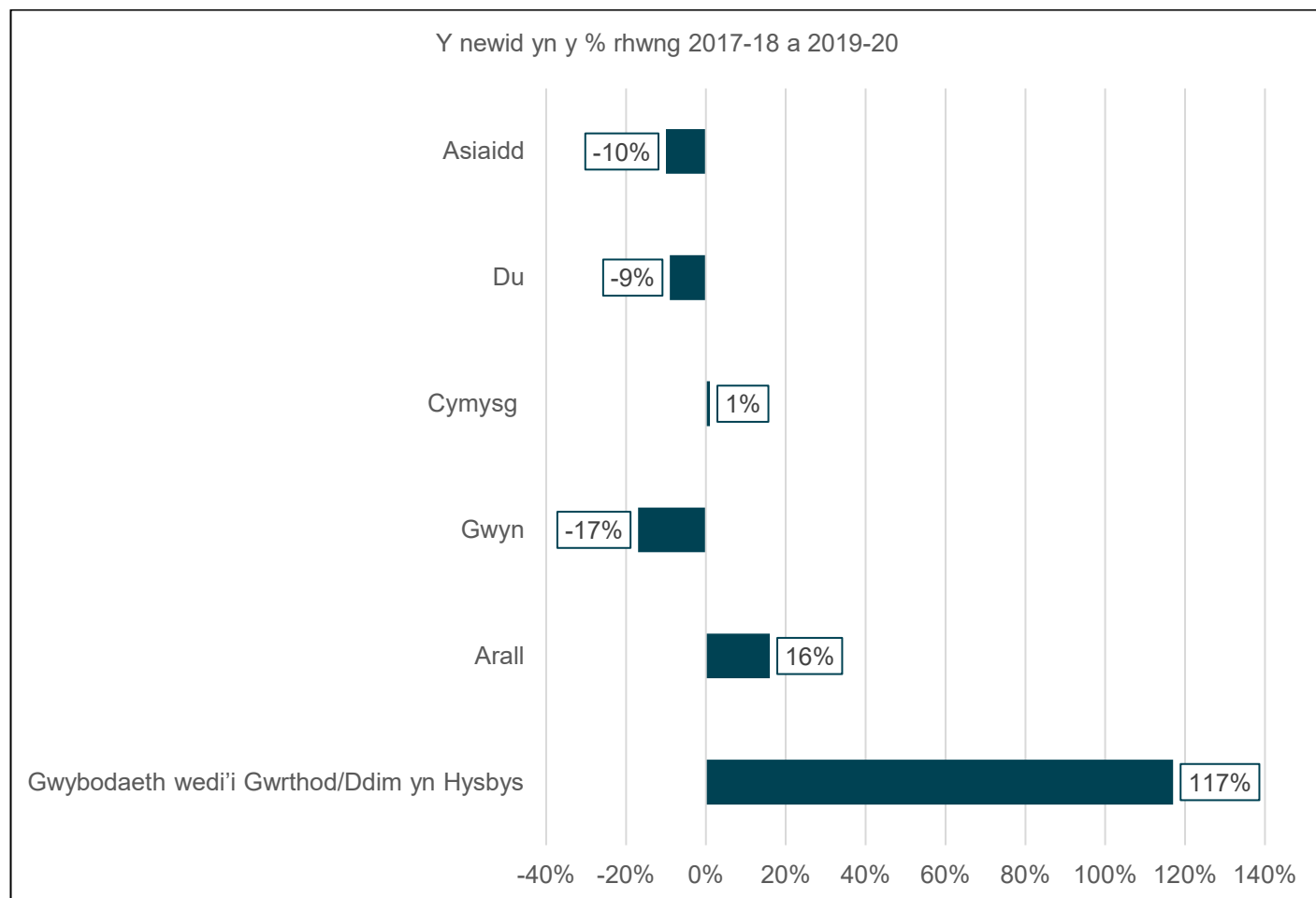
Ffynhonnell: StatsCymru – Addysg bellach a dysgu seiliedig ar waith

Tueddiadau o ran nifer y dysgwyr sy'n oedolion (19+) mewn addysg bellach yn ôl ethnigrwydd



Ffynhonnell: StatsCymru – Addysg bellach a dysgu seiliedig ar waith

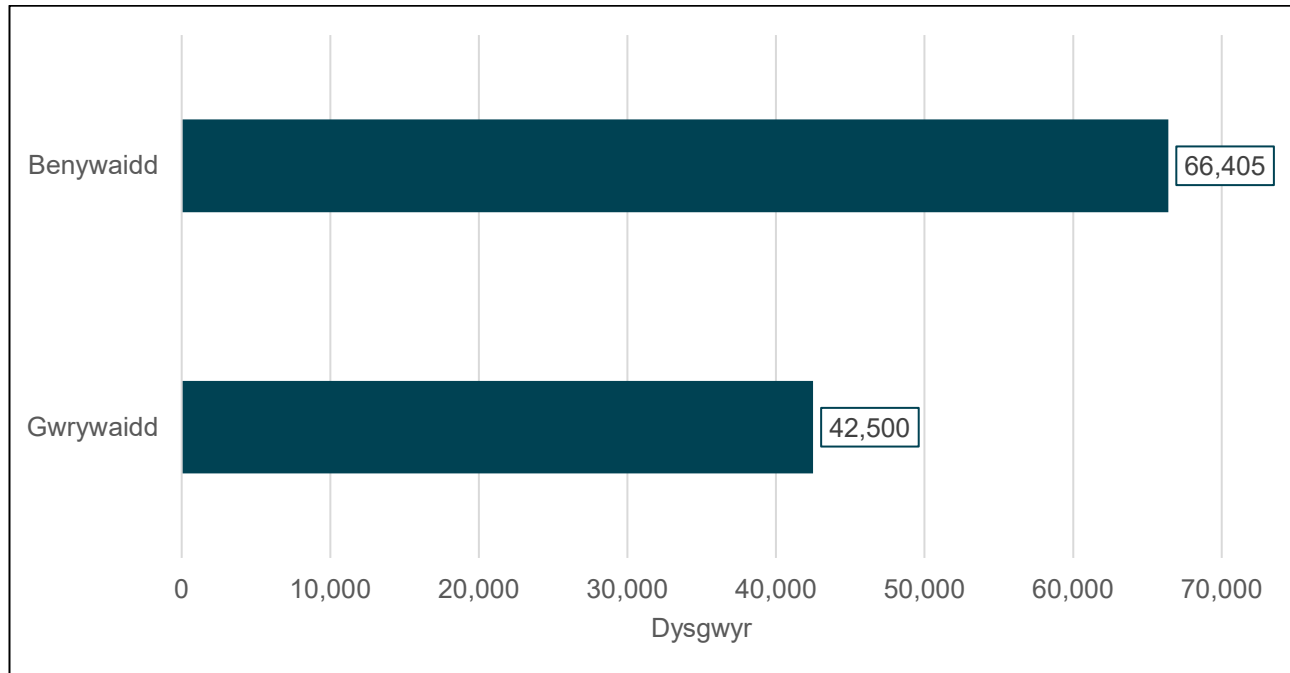
Y newid yng nghanran yr oedolion (19+) mewn addysg bellach rhwng 2017-18 a 2019-20 yn ôl ethnigrwydd



Ffynhonnell: StatsCymru – Addysg bellach a dysgu seiliedig ar waith

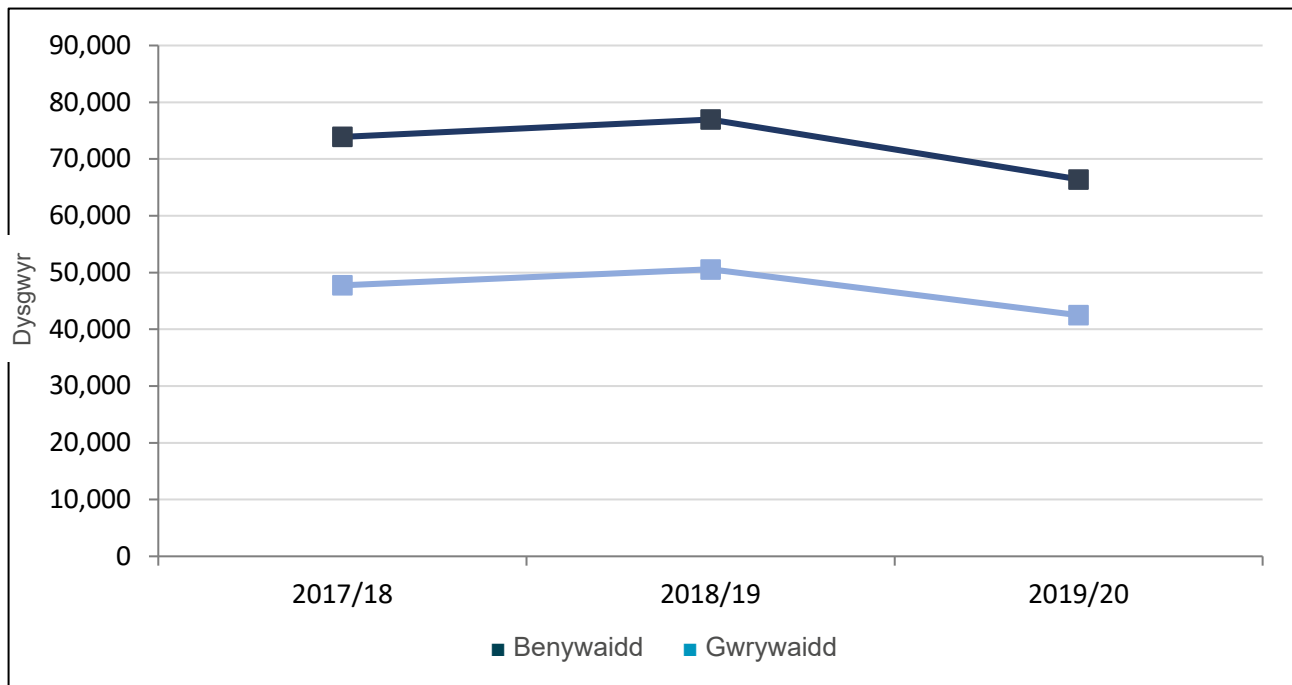
2.5 Rhyw

Cyfanswm nifer y dysgwyr sy'n oedolion (19+) mewn addysg bellach yn ôl rhyw (2019-20)



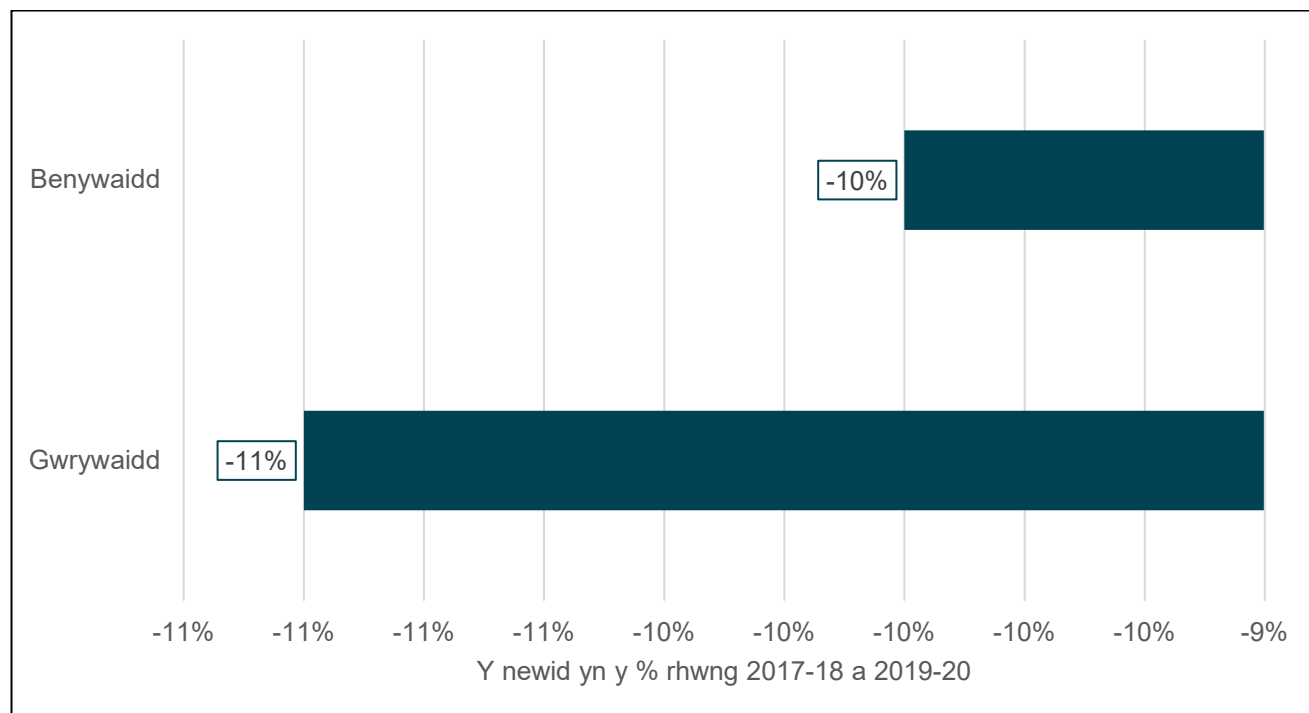
Ffynhonnell: StatsCymru – Addysg bellach a dysgu seiliedig ar waith

Tuedd o ran dysgwyr mewn addysg bellach yn ôl rhyw



Ffynhonnell: StatsCymru – Addysg bellach a dysgu seiliedig ar waith

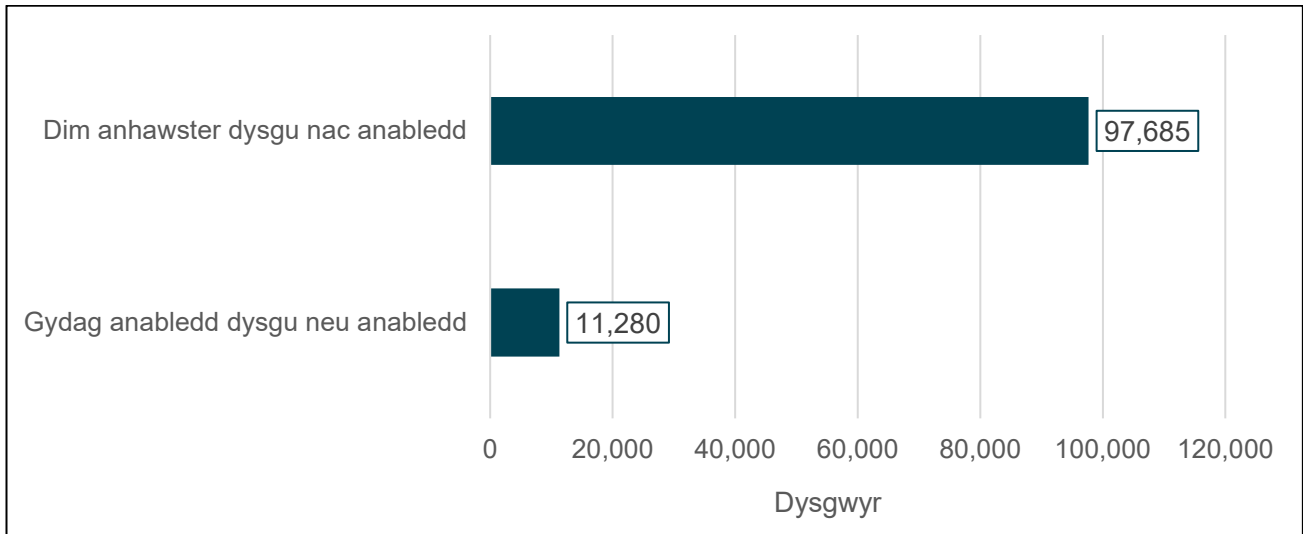
Y newid yng nghanran yr oedolion (19+) mewn addysg bellach rhwng 2017-18 a 2019-20 yn ôl rhyw



Ffynhonnell: StatsCymru – Addysg bellach a dysgu seiliedig ar waith

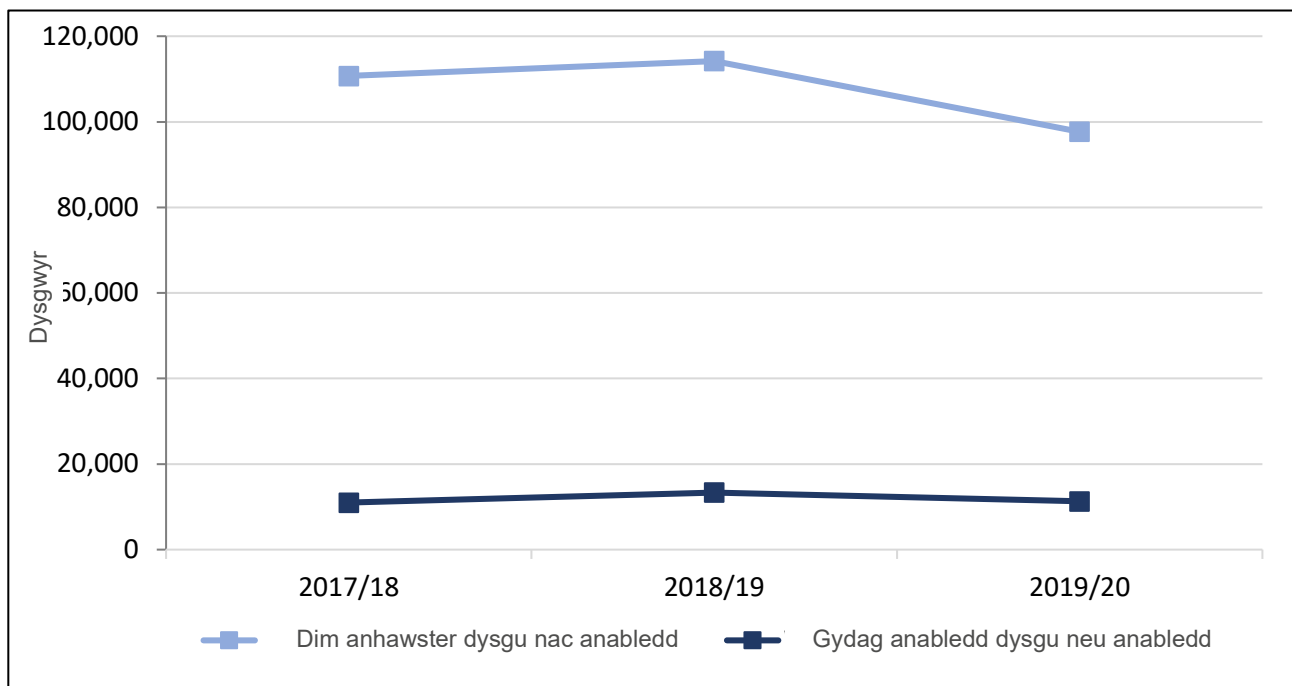
2.6 Anabledd

Cyfanswm nifer y dysgwyr sy'n oedolion (19+) mewn addysg bellach yn ôl anabledd (2019-20)



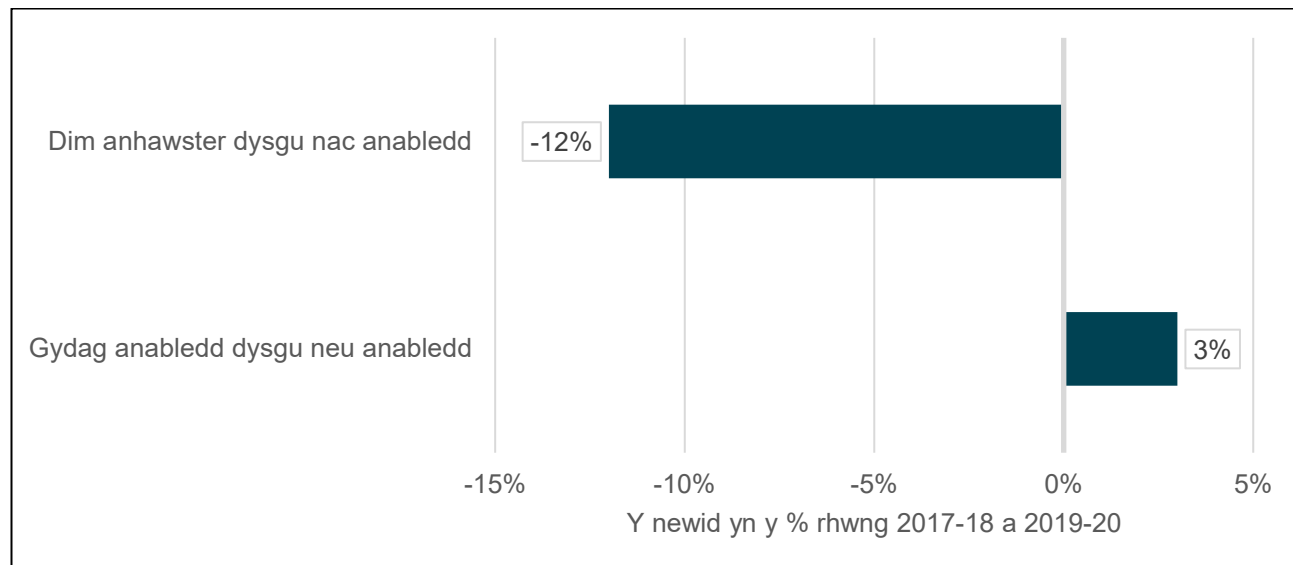
Ffynhonnell: StatsCymru – Addysg bellach a dysgu seiliedig ar waith

Tuedd o ran oedolion (19+) mewn addysg bellach yn ôl anabledd



Ffynhonnell: StatsCymru – Addysg bellach a dysgu seiliedig ar waith

Y newid yng nghanran yr oedolion (19+) mewn addysg bellach rhwng 2017-18 a 2019-20 yn ôl anabledd



Ffynhonnell: StatsCymru – Addysg bellach a dysgu seiliedig ar waith

2.7 Awdurdod Lleol

Cyfanswm nifer y dysgwyr sy'n oedolion (19+) mewn addysg bellach yn ôl awdurdod lleol a rhanbarth

Daeryddiaeth	2015-16	2016-17	2017-18	2018-19	2019-20
Pob ardal	128,440	129,100	121,705	127,610	108,965
Cymru	125,900	126,265	119,165	124,620	105,985
Rhanbarth Gogledd Cymru	30,475	32,090	26,880	27,070	23,220
Ynys Môn	3,290	3,090	2,815	2,590	2,300
Gwynedd	5,085	4,960	4,205	4,255	3,675
Conwy	6,540	5,965	5,015	4,745	4,010
Sir Ddinbych	4,645	5,070	4,080	4,095	3,320
Sir y Fflint	5,715	6,730	5,360	5,715	4,940
Wrecsam	5,210	6,275	5,410	5,675	4,995
Rhanbarth Canolbarth Cymru	5,880	5,620	5,740	5,700	4,850
Powys	3,575	3,735	3,785	3,700	3,410
Ceredigion	2,305	1,885	1,960	1,995	1,435
Rhanbarth De-orllewin Cymru	30,470	29,040	30,050	32,200	26,395
Sir Benfro	6,515	5,790	5,910	6,535	4,935
Sir Gâr	6,465	6,375	6,665	7,040	6,110
Abertawe	10,925	10,750	11,160	11,785	9,675
Castell-nedd Port Talbot	6,575	6,135	6,310	6,835	5,685
Rhanbarth De-ddwyrain Cymru	59,070	59,505	56,505	59,645	51,525
Pen-y-bont ar Ogwr	5,220	5,985	6,580	6,830	5,705
Bro Morgannwg	4,265	4,270	4,340	4,570	3,660
Rhondda Cynon Taf	9,310	9,580	9,515	10,165	8,695
Merthyr Tudful	2,935	2,480	2,610	2,525	2,185
Caerffili	7,695	7,720	6,660	6,785	6,185
Blaenau Gwent	3,235	3,285	2,950	3,195	2,885
Torfaen	4,270	4,260	3,320	3,480	3,235
Sir Fynwy	2,600	2,720	2,085	2,065	1,900
Casnewydd	6,190	6,100	5,300	5,900	5,280
Caerdydd	13,355	13,095	13,135	14,125	11,800
Y tu allan i Gymru neu ddim yn hysbys	2,545	2,830	2,540	2,985	2,970

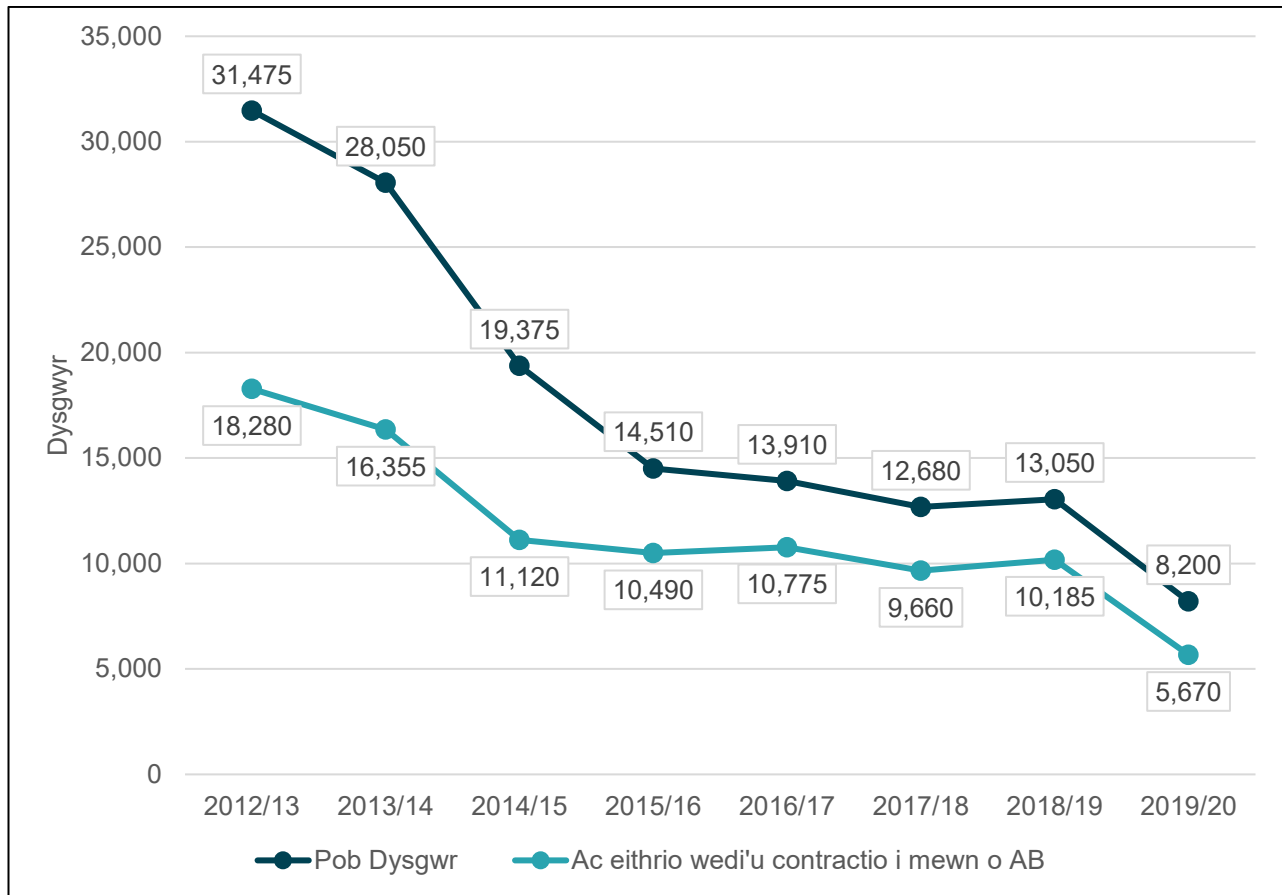
Ffynhonnell: StatsCymru – Addysg bellach a dysgu seiliedig ar waith

Adran 3 – Proffil Dysgu Cymunedol Awdurdodau Lleol

3.1 Cyffredinol

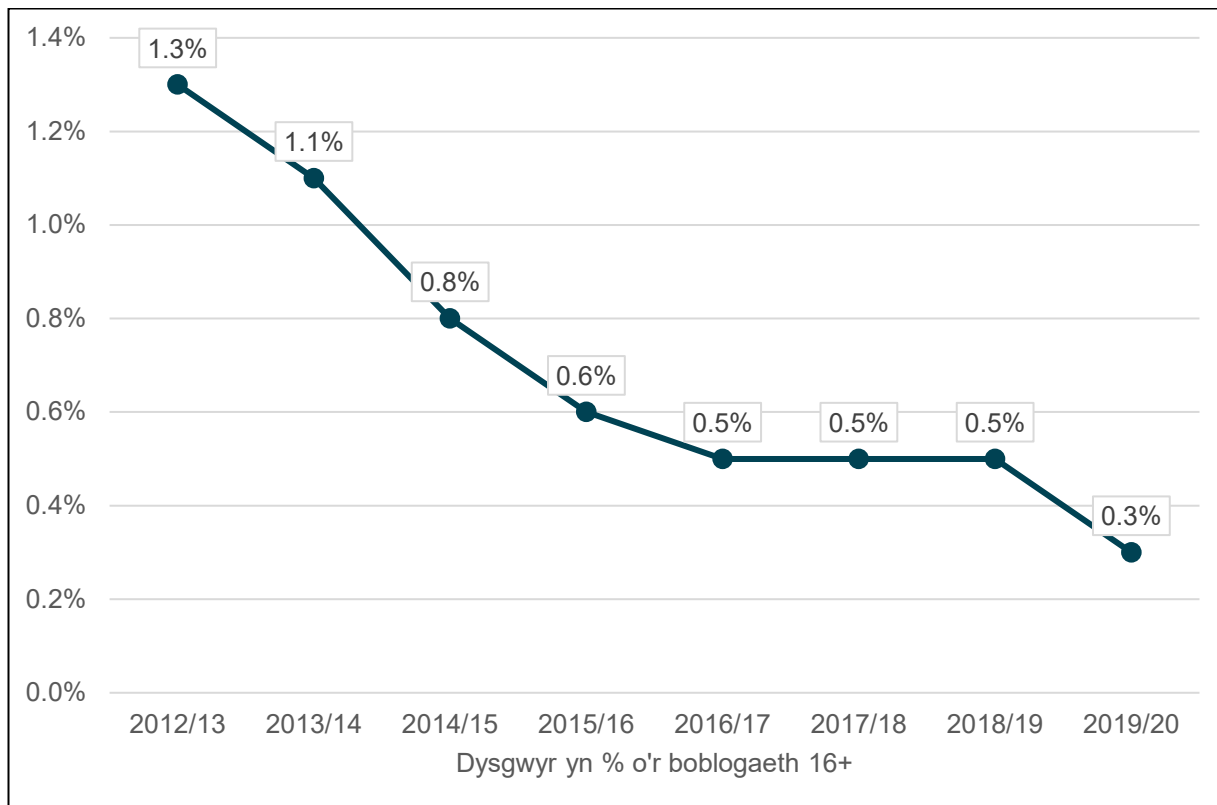
Mae Adran 2 yn dangos proffil dysgwyr sy'n dilyn dysgu cymunedol awdurdodau lleol yng Nghymru. Oni nodir hynny, mae'r ffigurau a ddangosir yn yr adran hon yn cynnwys dysgwyr sydd wedi'u contractio i mewn o sefydliadau addysg bellach.

Cyfanswm nifer y dysgwyr sy'n dilyn dysgu cymunedol awdurdodau lleol yn ôl blwyddyn



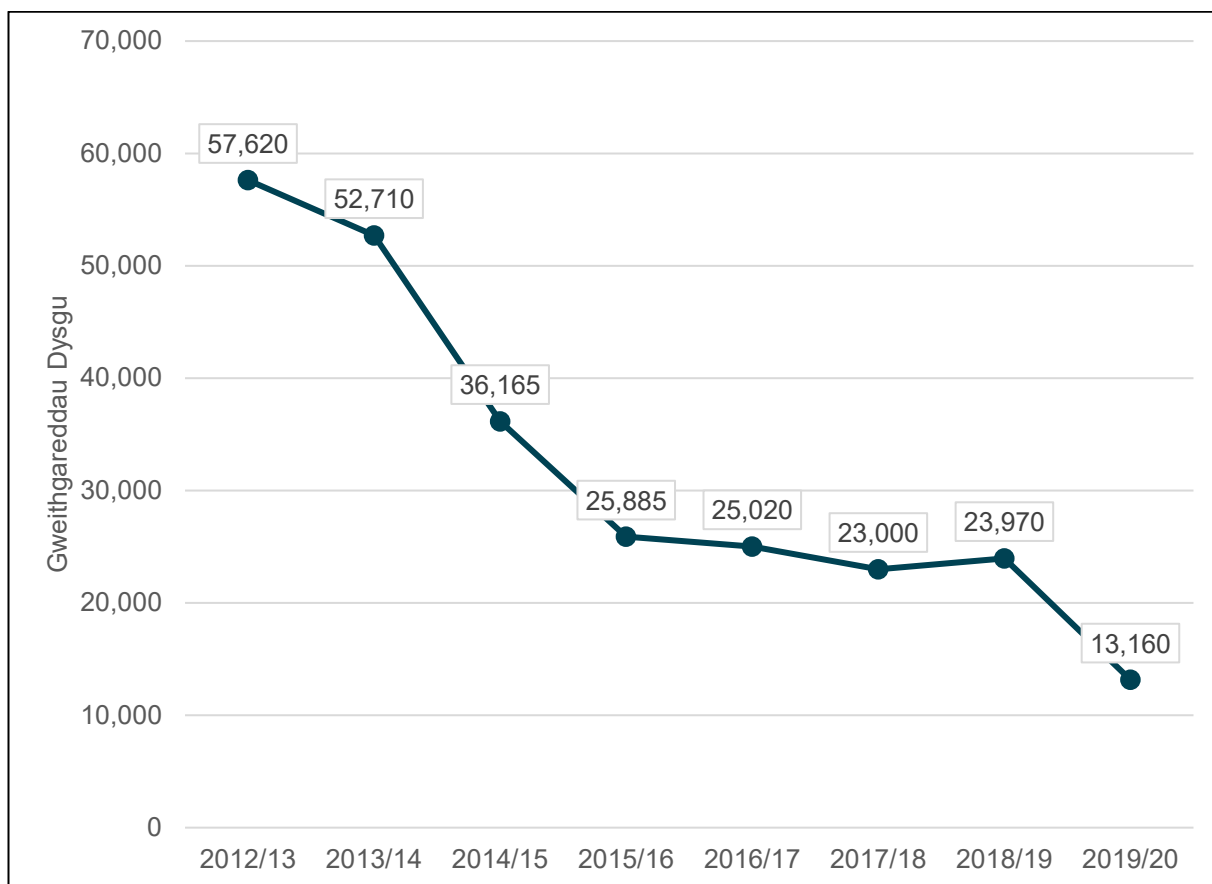
Ffynhonnell: StatsCymru – Dysgu cymunedol awdurdodau lleol

Cyfranogiad yn nysgu cymunedol awdurdodau lleol yn ôl blwyddyn



Ffynhonnell: StatsCymru – Dysgu cymunedol awdurdodau lleol ac amcangyfrifon poblogaeth yr ONS

Cyfanswm nifer y gweithgareddau dysgu yn nysgu cymunedol awdurdodau lleol yn ôl blwyddyn



Ffynhonnell: StatsCymru – Dysgu cymunedol awdurdodau lleol

3.2 Band Oedran

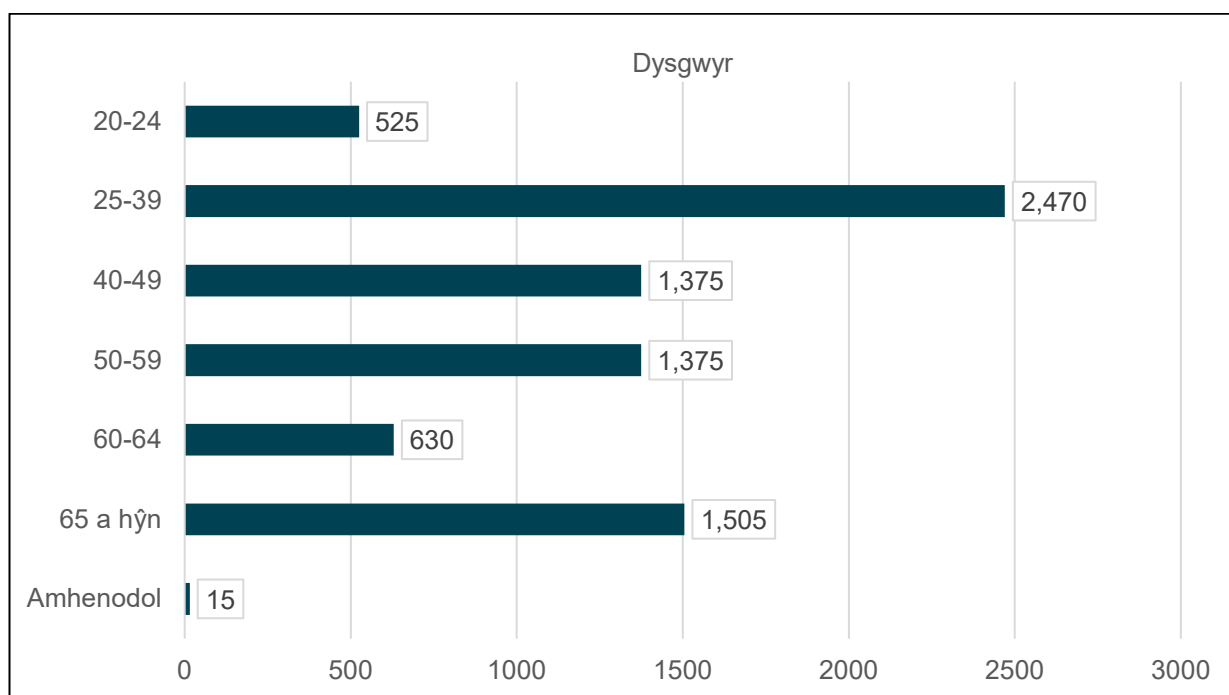
Mae'r tabl isod yn dangos nifer y dysgwyr yn Nysgu Cymunedol Awdurdodau Lleol rhwng 2017-18 a 2019-20. Gan fod y niferoedd yn y categorïau Dan 16, 16, 17, 18, 19 ac Amhenodol yn gymharol fach, nid ydynt wedi cael eu cynnwys yn y siartiau dilynol.

Cyfanswm nifer y dysgwyr sy'n dilyn dysgu cymunedol awdurdodau lleol yn ôl oedran

Band Oedran	2017/18	2018/19	2019/20	Y newid yn y %
< 16	25	40	10	-60%
16	280	185	50	-82%
17	115	140	60	-48%
18	150	125	100	-33%
19	145	135	80	-45%
20-24	895	970	525	-41%
25-39	4,110	4,165	2,470	-40%
40-49	2,110	2,170	1,375	-35%
50-59	2,130	2,165	1,375	-35%
60-64	885	905	630	-29%
65 a hŷn	1,815	2,030	1,505	-17%
Amhenodol	15	20	15	0%

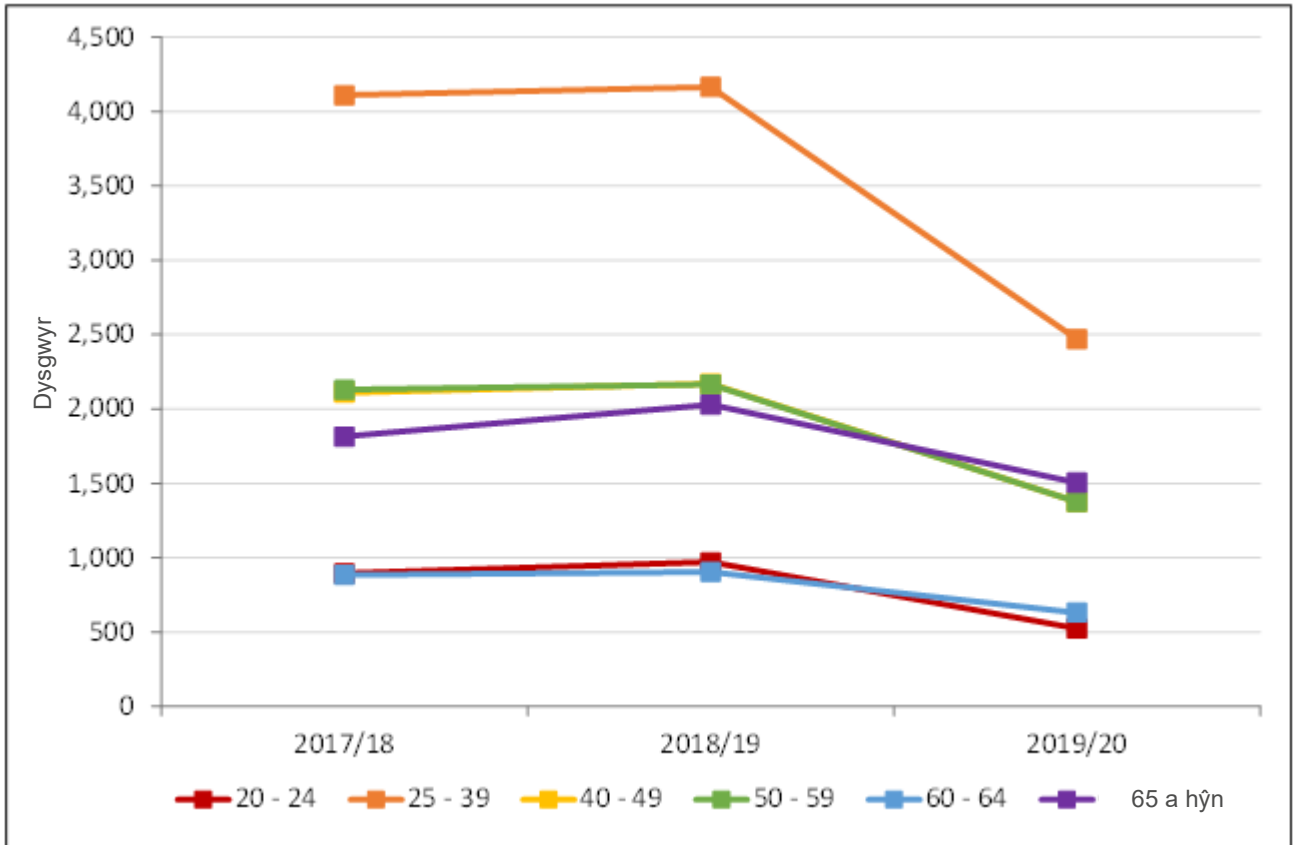
Ffynhonnell: StatsCymru – Dysgu cymunedol awdurdodau lleol

Cyfanswm nifer y dysgwyr sy'n dilyn dysgu cymunedol awdurdodau lleol yn ôl band oedran (2019-20)



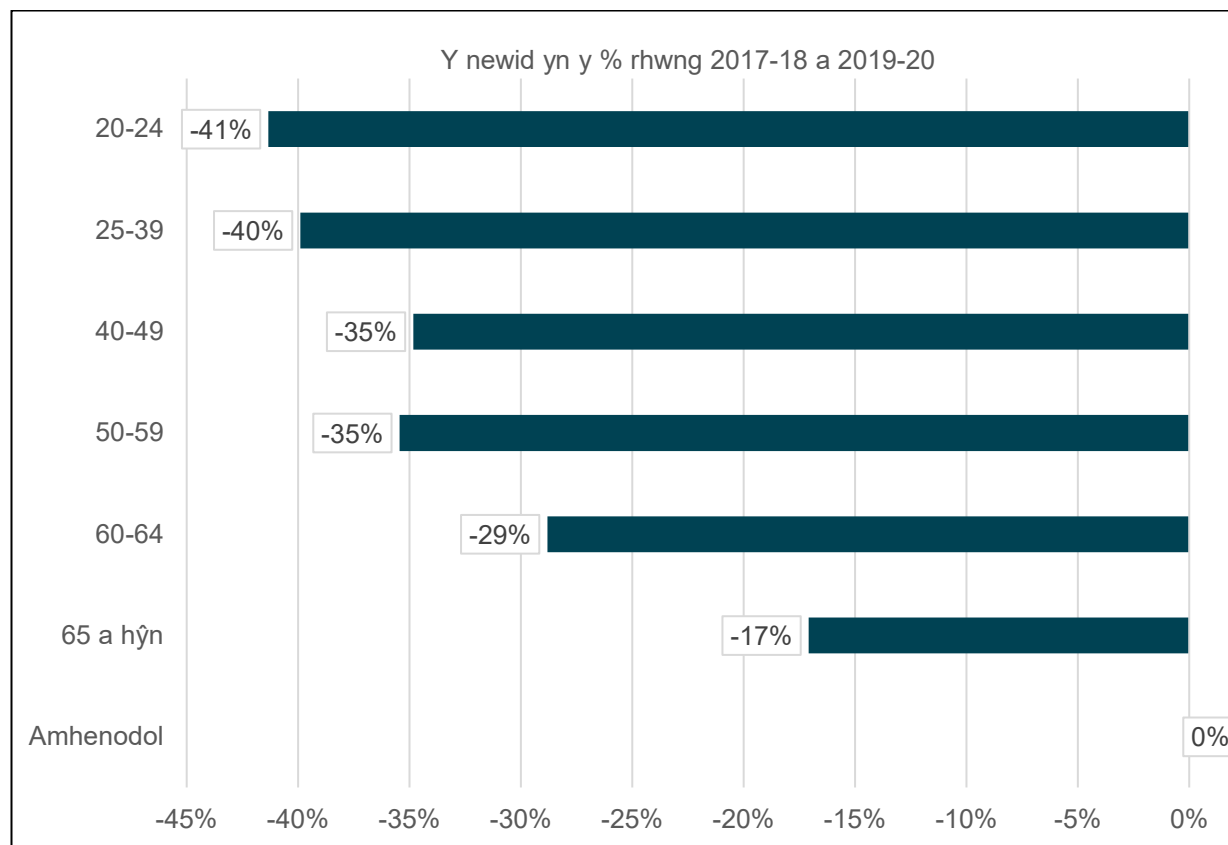
Ffynhonnell: StatsCymru – Dysgu cymunedol awdurdodau lleol

Tuedd o ran nifer y dysgwyr sy'n dilyn dysgu cymunedol awdurdodau lleol yn ôl band oedran (2017-18 i 2019-20)



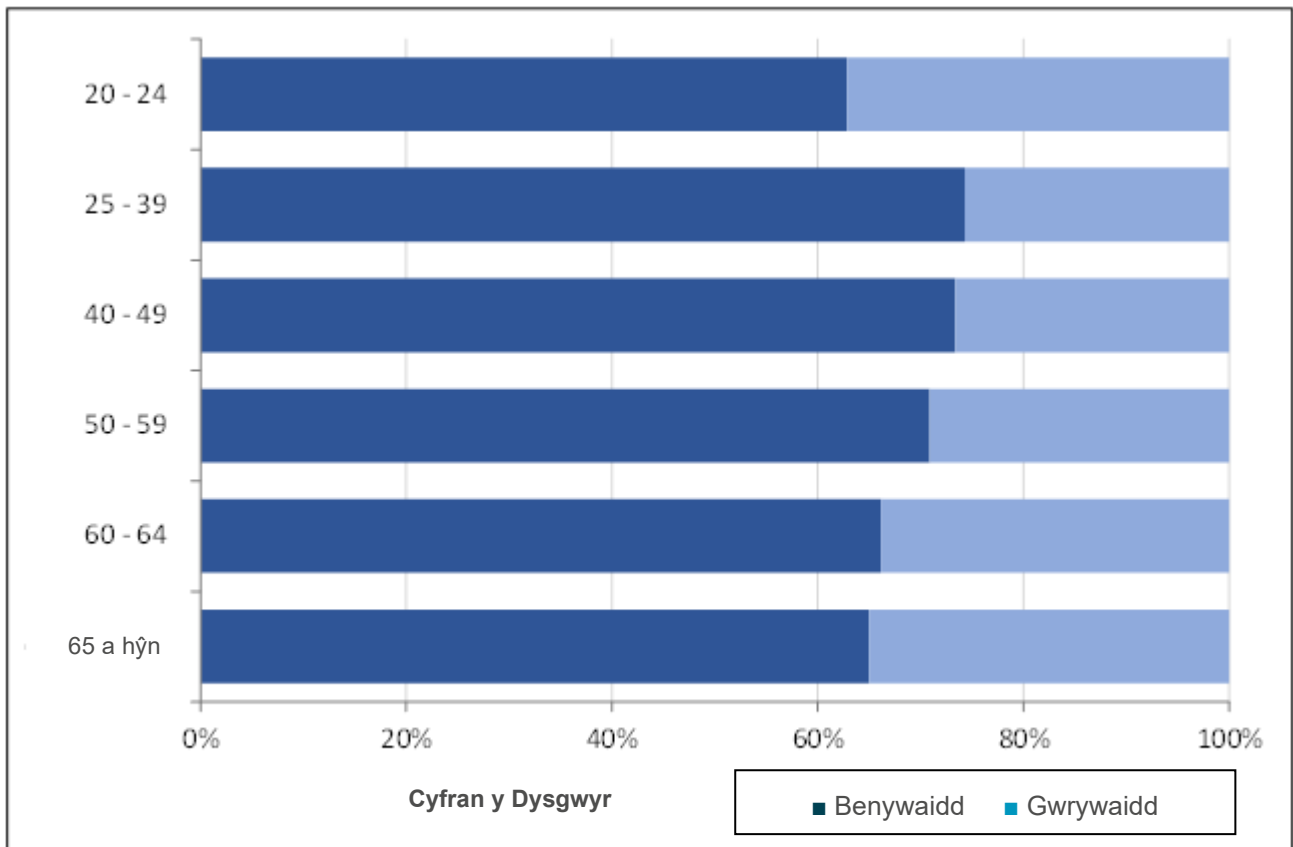
Ffynhonnell: StatsCymru – Dysgu cymunedol awdurdodau lleol

Y newid yng nghranran dysgu cymunedol awdurdodau lleol rhwng 2017-18 a 2019-20 yn ôl band oedran



Ffynhonnell: StatsCymru – Dysgu cymunedol awdurdodau lleol

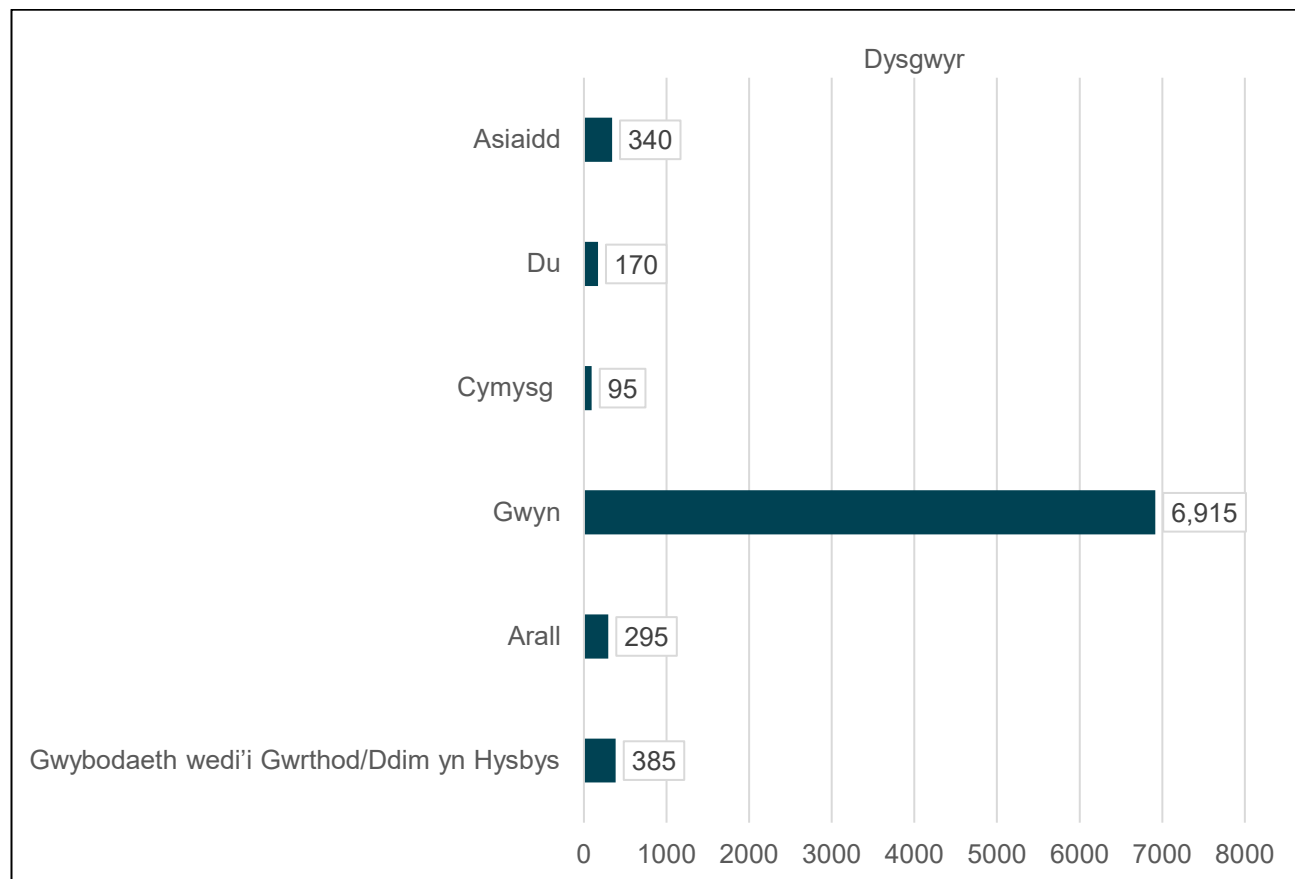
Canran dysgwyr cymunedol awdurdodau lleol yn ôl band oedran a rhyw (2019-20)



Ffynhonnell: StatsCymru – Dysgu cymunedol awdurdodau lleol

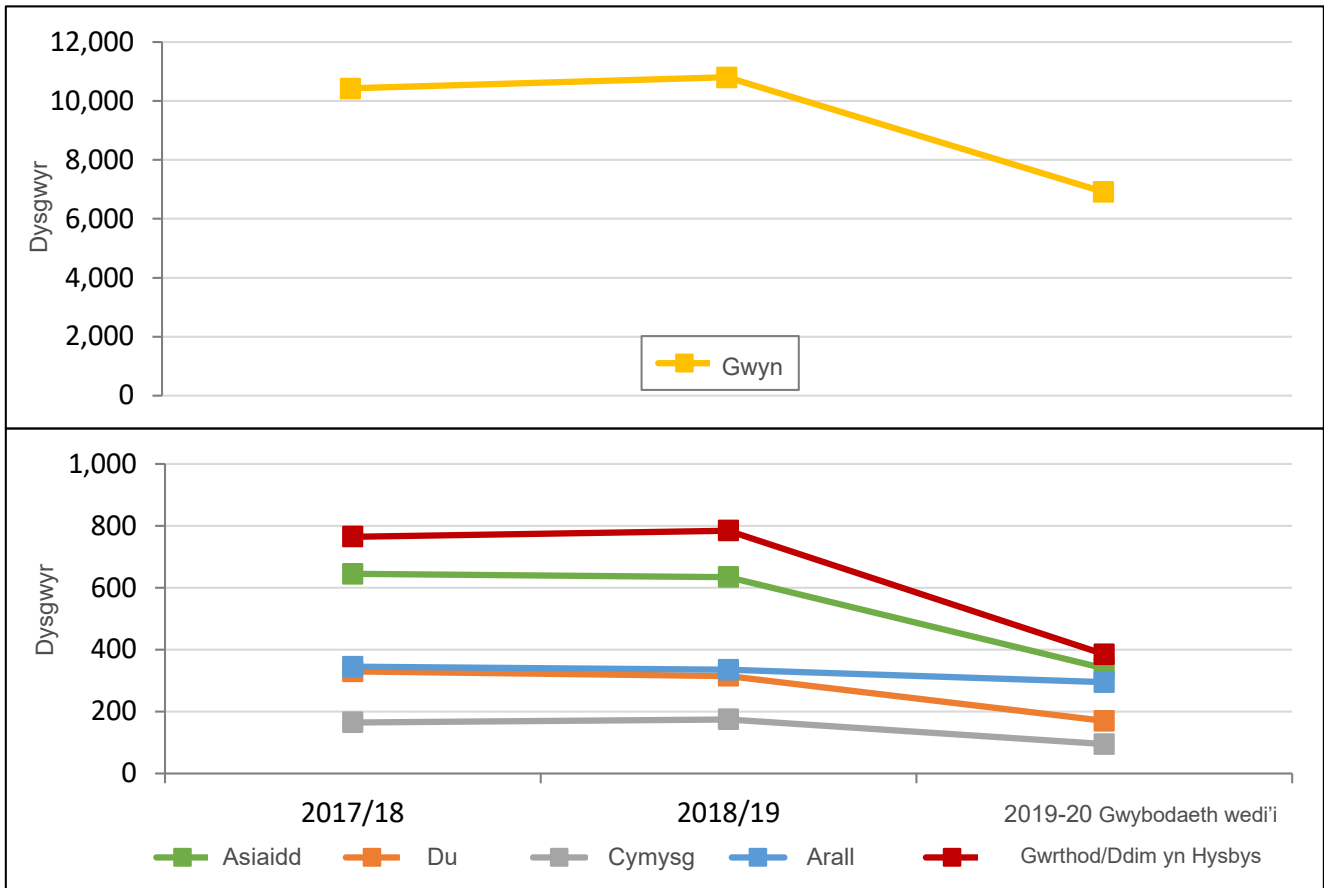
3.3 Ethnigrwydd

Cyfanswm nifer y dysgwyr sy'n dilyn dysgu cymunedol awdurdodau lleol yn ôl ethnigrwydd (2019-20)



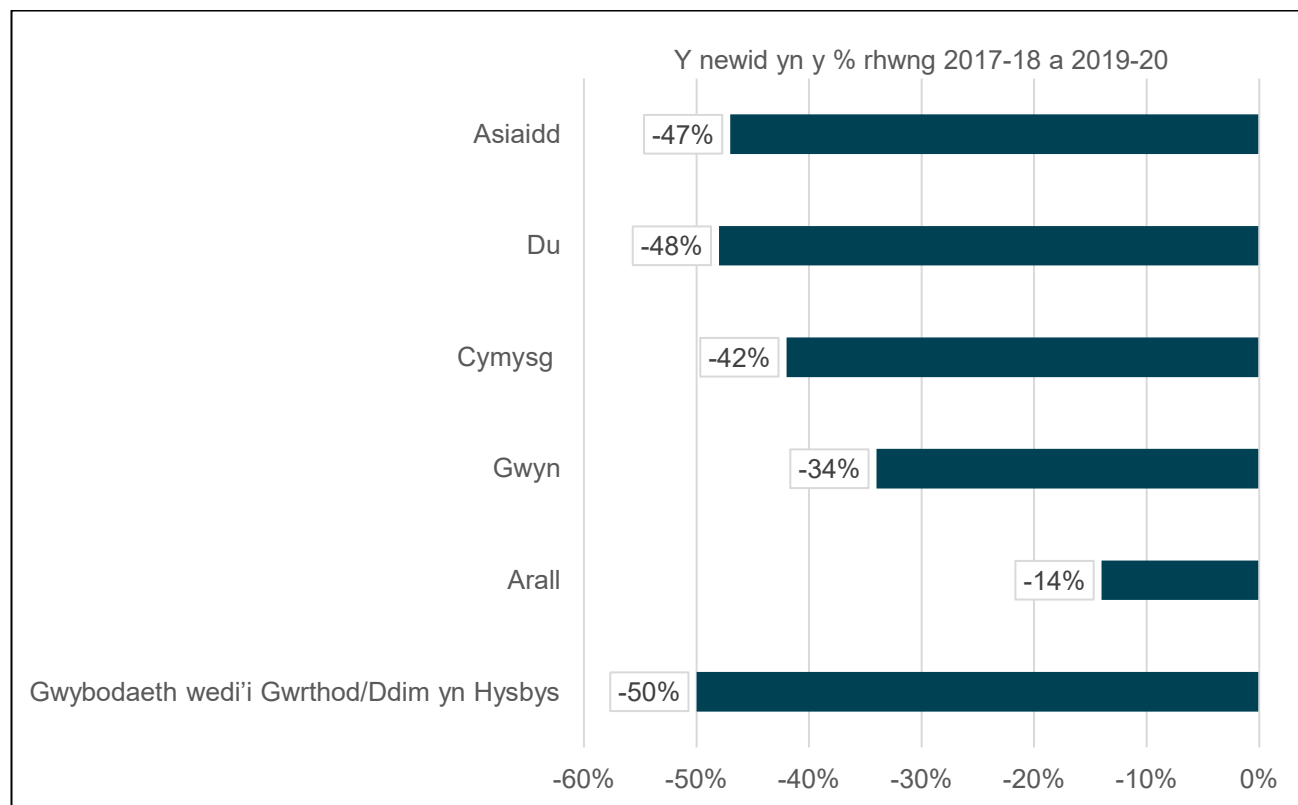
Ffynhonnell: StatsCymru – Dysgu cymunedol awdurdodau lleol

Tueddiadau o ran dysgwyr sy'n dilyn dysgu cymunedol awdurdodau lleol yn ôl ethnigrwydd



Ffynhonnell: StatsCymru – Dysgu cymunedol awdurdodau lleol

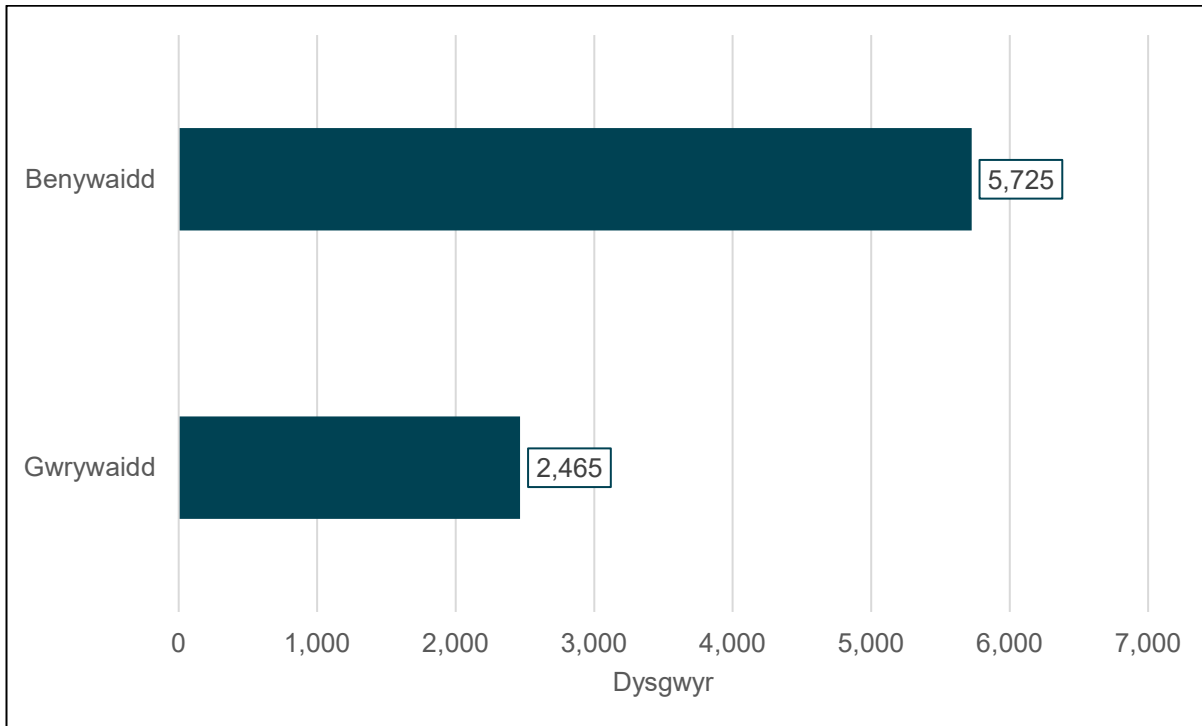
Y newid yng nghanran dysgu cymunedol awdurdodau lleol rhwng 2017-18 a 2019-20 yn ôl ethnigrwydd



Ffynhonnell: StatsCymru – Dysgu cymunedol awdurdodau lleol

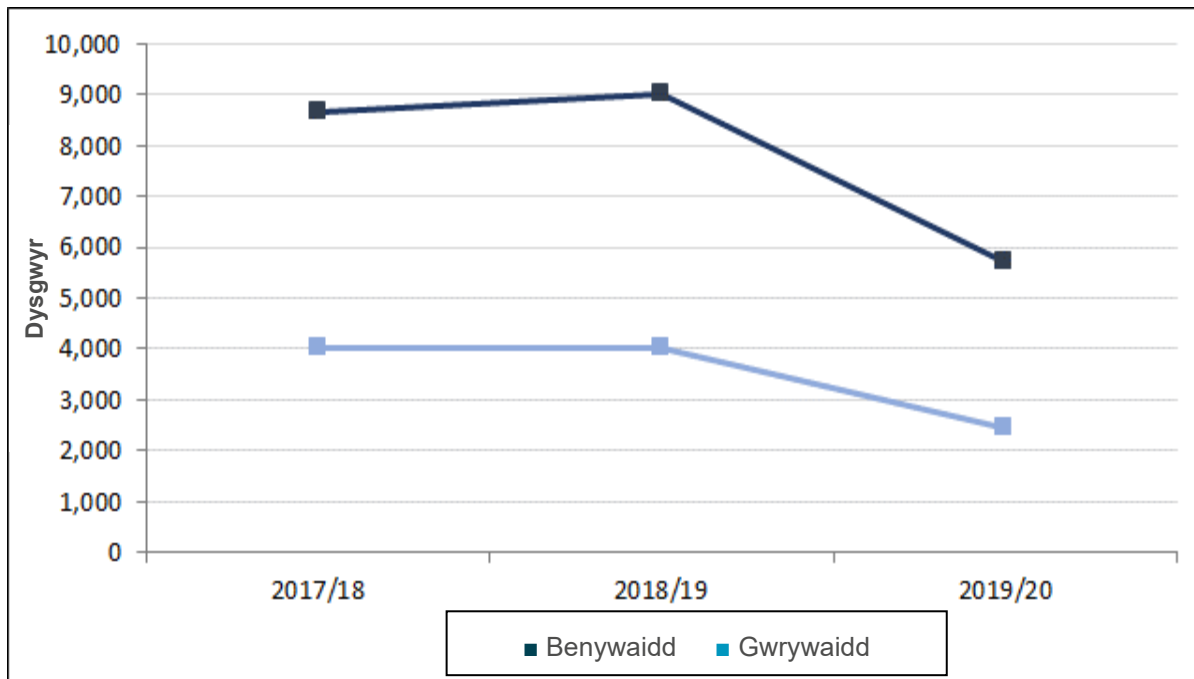
3.4 Rhyw

Cyfanswm nifer y dysgwyr sy'n dilyn dysgu cymunedol awdurdodau lleol yn ôl rhyw (2019-20)



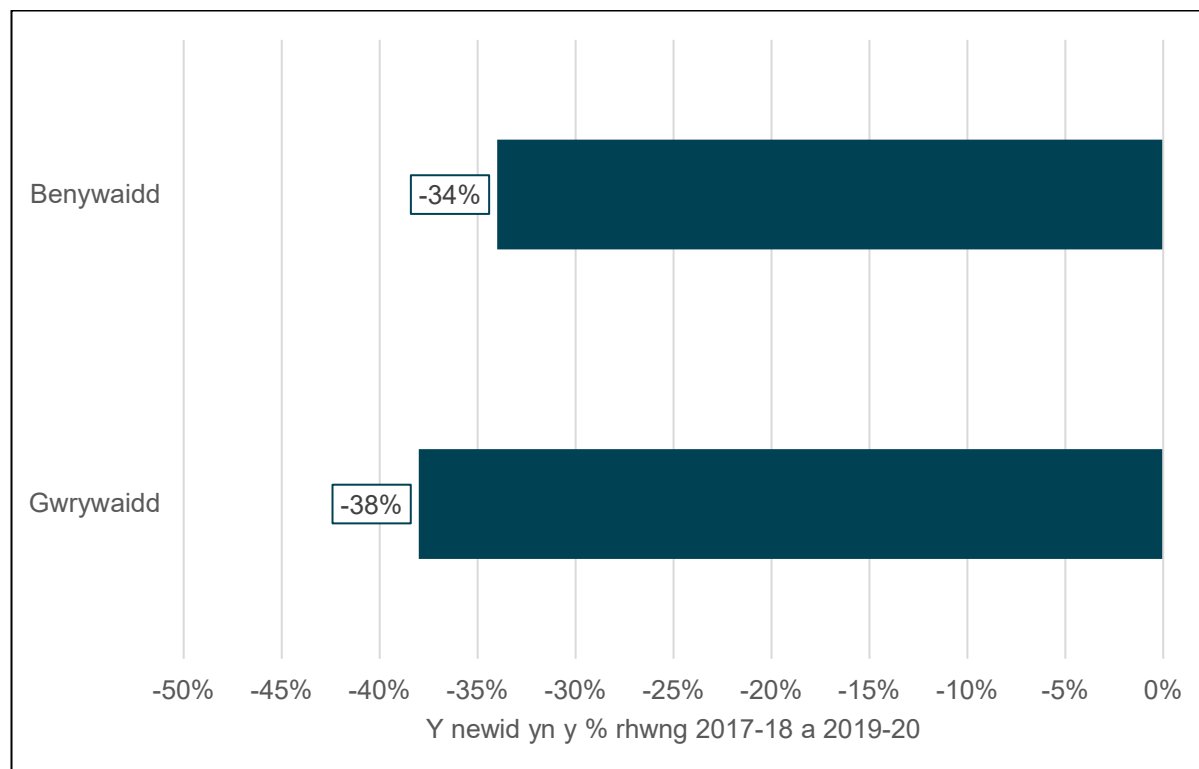
Ffynhonnell: StatsCymru – Dysgu cymunedol awdurdodau lleol

Tuedd o ran dysgwyr sy'n dilyn dysgu cymunedol awdurdodau lleol yn ôl rhyw



Ffynhonnell: StatsCymru – Dysgu cymunedol awdurdodau lleol

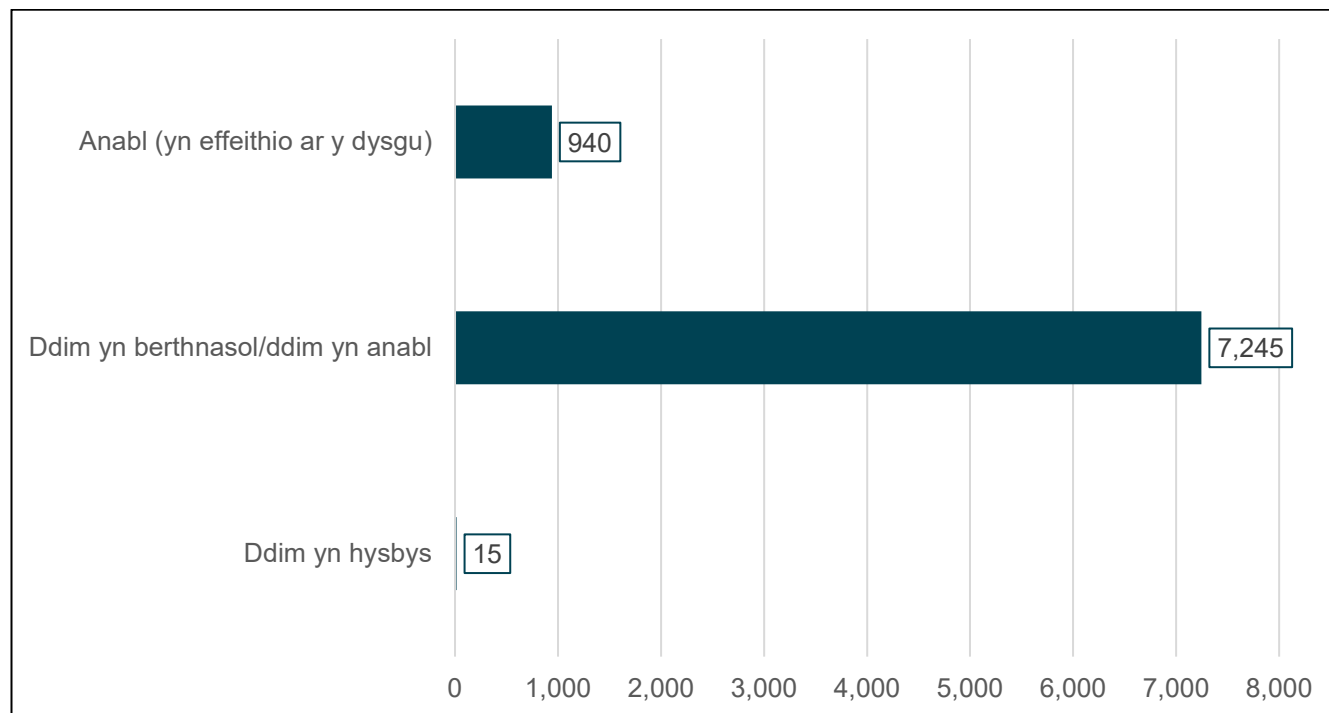
Y newid yng nghanran dysgu cymunedol awdurdodau lleol rhwng 2017-18 a 2019-20 yn ôl rhyw



Ffynhonnell: StatsCymru – Dysgu cymunedol awdurdodau lleol

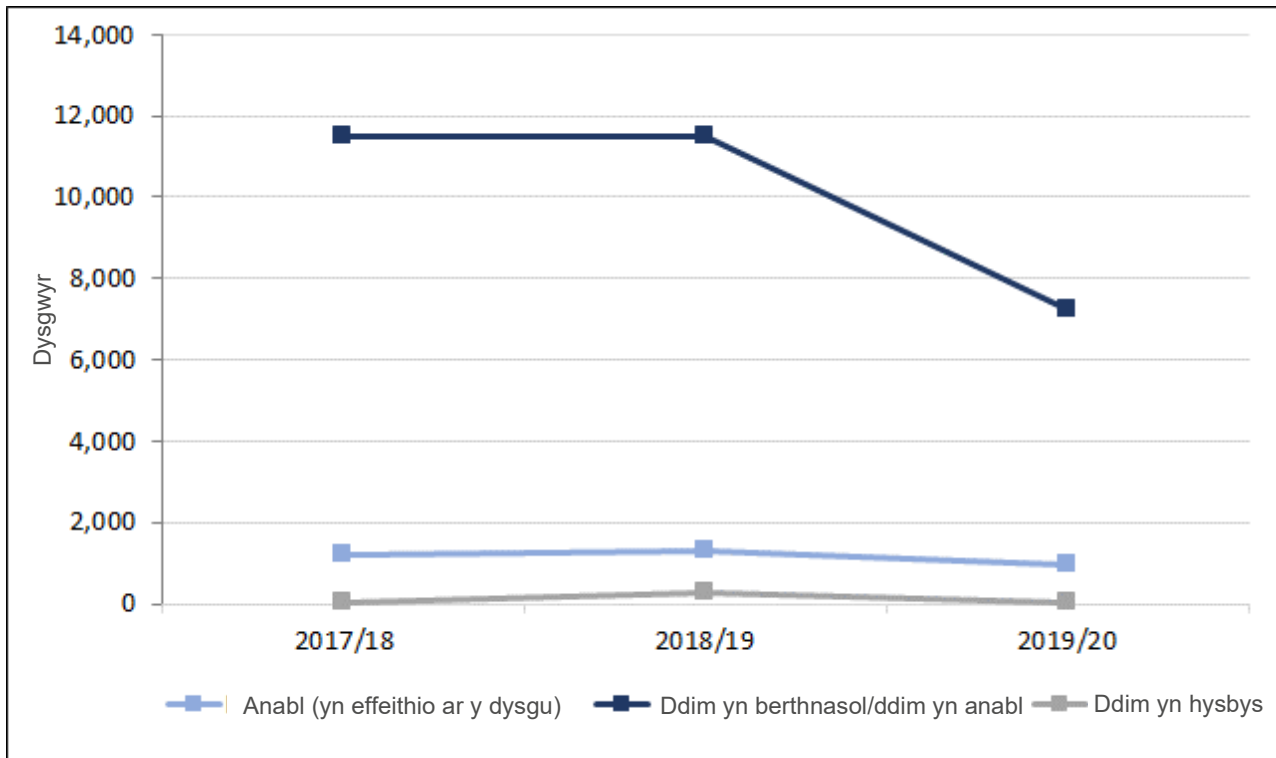
3.5 Anabledd

Cyfanswm nifer y dysgwyr sy'n dilyn dysgu cymunedol awdurdodau lleol yn ôl anabledd (2019-20)



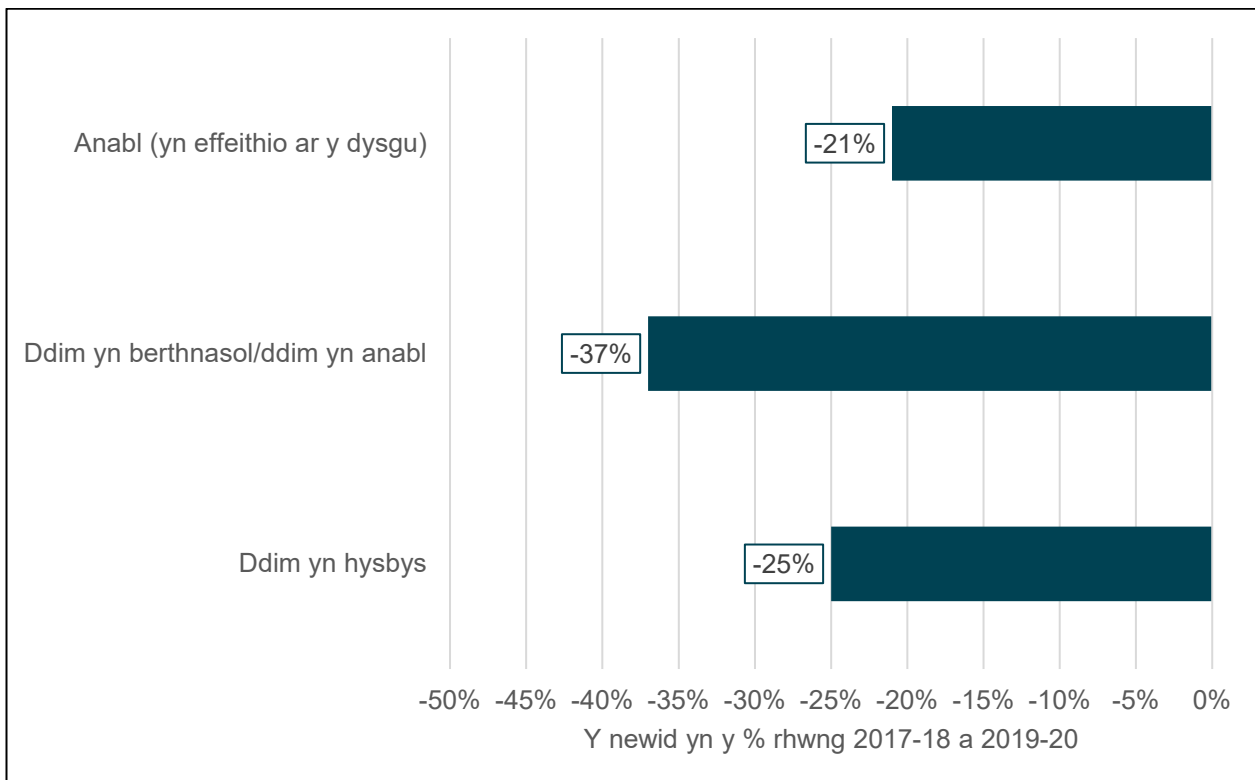
Ffynhonnell: StatsCymru – Dysgu cymunedol awdurdodau lleol

Tuedd o ran dysgwyr sy'n dilyn dysgu cymunedol awdurdodau lleol yn ôl anabledd



Ffynhonnell: StatsCymru – Dysgu cymunedol awdurdodau lleol

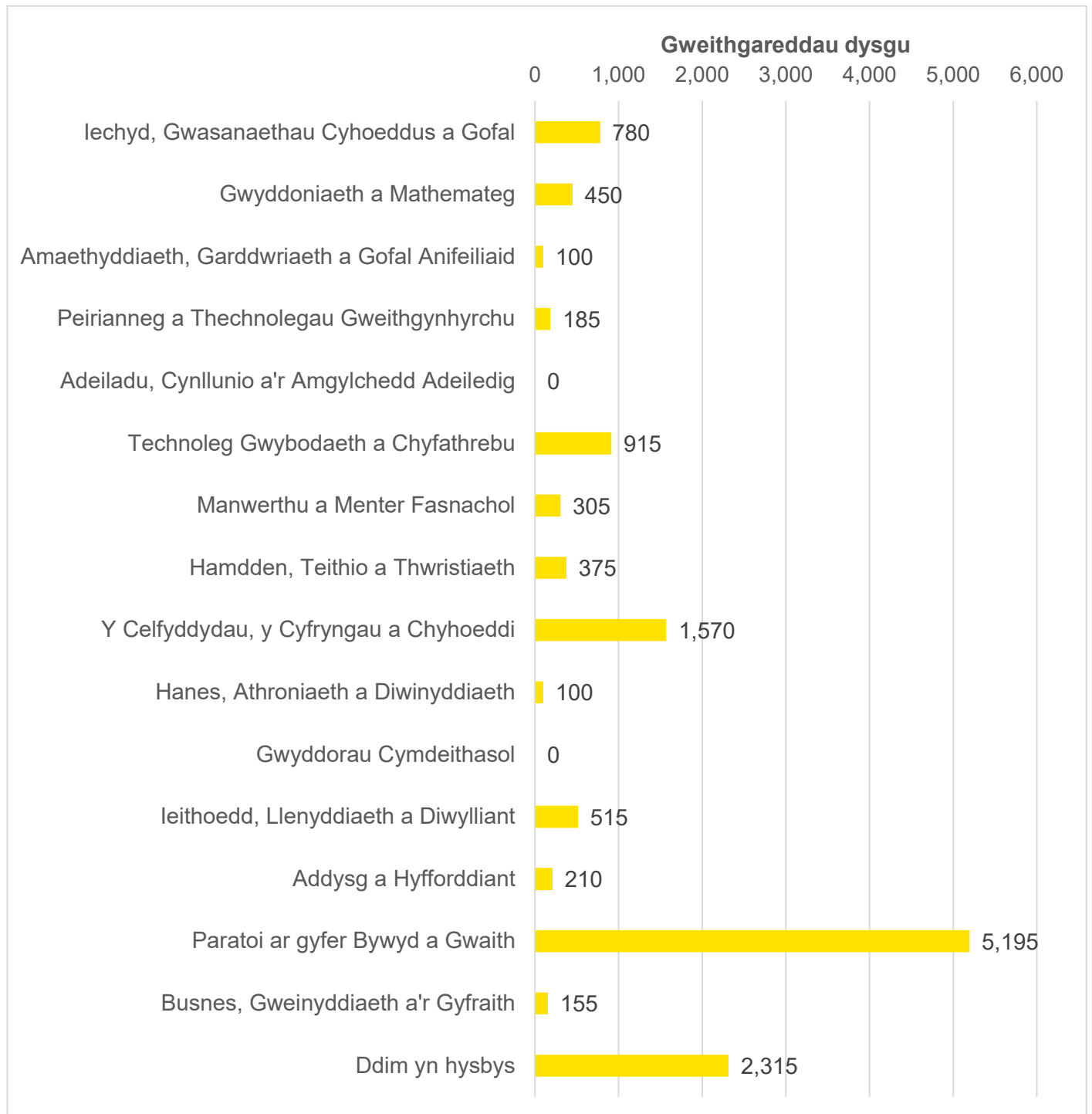
Y newid yng nghanran dysgu cymunedol awdurdodau lleol rhwng 2017-18 a 2019-20 yn ôl anabledd



Ffynhonnell: StatsCymru – Dysgu cymunedol awdurdodau lleol

3.6 Pwnc

Cyfanswm nifer y gweithgareddau dysgu yn nysgu cymunedol awdurdodau lleol yn ôl maes pwnc (2019-20)



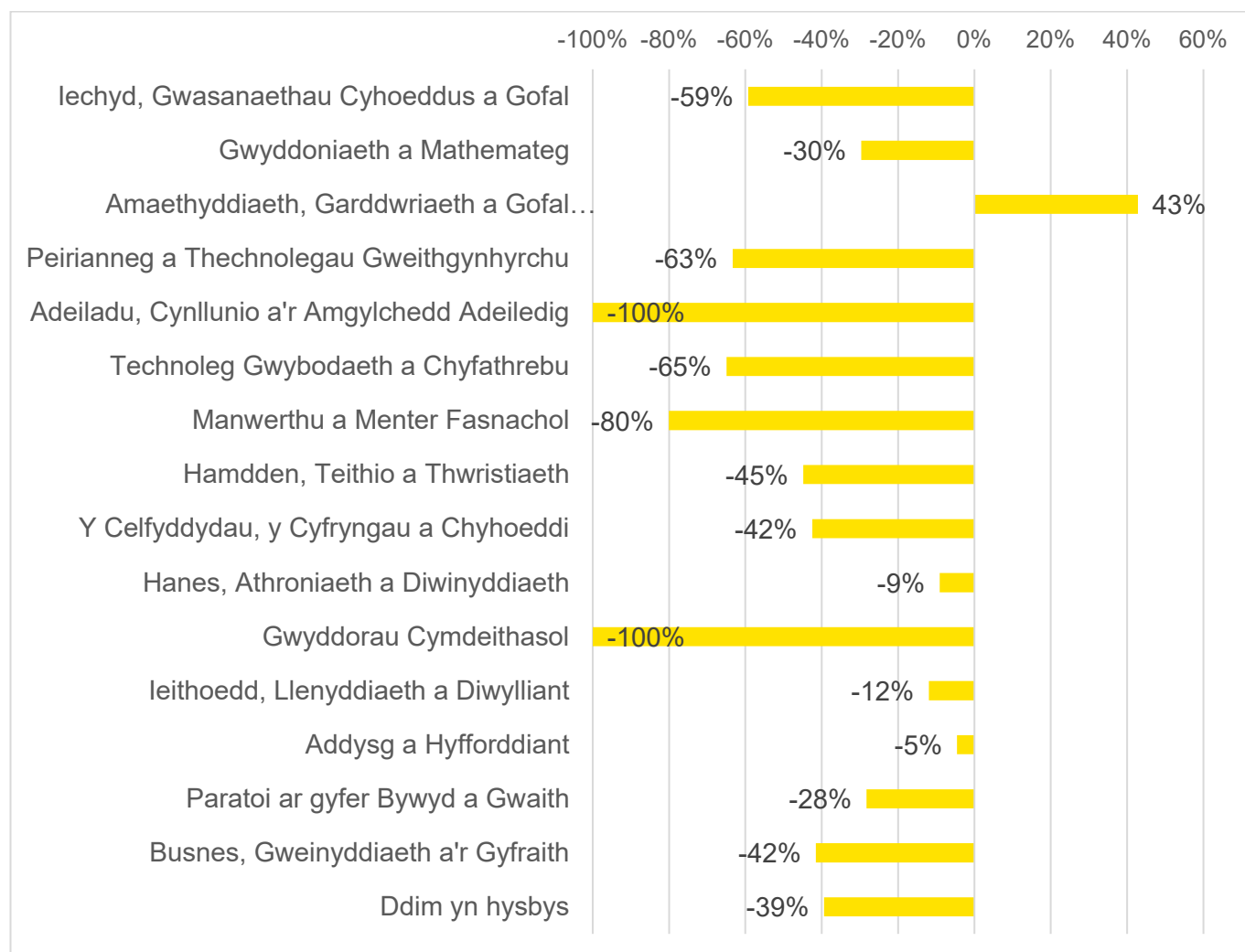
Ffynhonnell: StatsCymru – Dysgu cymunedol awdurdodau lleol

Tuedd o ran y gweithgareddau dysgu yn nysgu cymunedol awdurdodau lleol yn ôl maes pwnc

Maes pwnc	2017-18	2018-19	2019-20	Newid
Iechyd, Gwasanaethau Cyhoeddus a Gofal	1,915	1,770	780	-1,135
Gwyddoniaeth a Mathemateg	640	655	450	-190
Amaethyddiaeth, Garddwriaeth a Gofal Anifeiliaid	70	160	100	30
Peirianeg a Thechnolegau Gweithgynhyrchu	505	510	185	-320
Adeiladu, Cynllunio a'r Amgylchedd Adeiledig	70	20	0	-70
Technoleg Gwybodaeth a Chyfathrebu	2,610	2,235	915	-1,695
Manwerthu a Menter Fasnachol	1,530	1,315	305	-1,225
Hamdden, Teithio a Thwristiaeth	680	605	375	-305
Y Celfyddydau, y Cyfryngau a Chyhoeddi	2,730	2,685	1,570	-1,160
Hanes, Athroniaeth a Diwinyddiaeth	110	110	100	-10
Gwyddorau Cymdeithasol	10	5	0	-10
Ieithoedd, Llenyddiaeth a Diwylliant	585	710	515	-70
Addysg a Hyfforddiant	220	230	210	-10
Paratoi ar gyfer Bywyd a Gwaith	7,240	7,585	5,195	-2,045
Busnes, Gweinyddiaeth a'r Gyfraith	265	425	155	-110
Ddim yn hysbys	3,820	4,965	2,315	-1,505
Cyfanswm	23,000	23,985	13,170	-9,830

Ffynhonnell: StatsCymru – Dysgu cymunedol awdurdodau lleol

Y newid yng nghanran y gweithgareddau dysgu yn nysgu cymunedol awdurdodau lleol rhwng 2017-18 a 2019-20 yn ôl maes pwnc



Ffynhonnell: StatsCymru – Dysgu cymunedol awdurdodau lleol

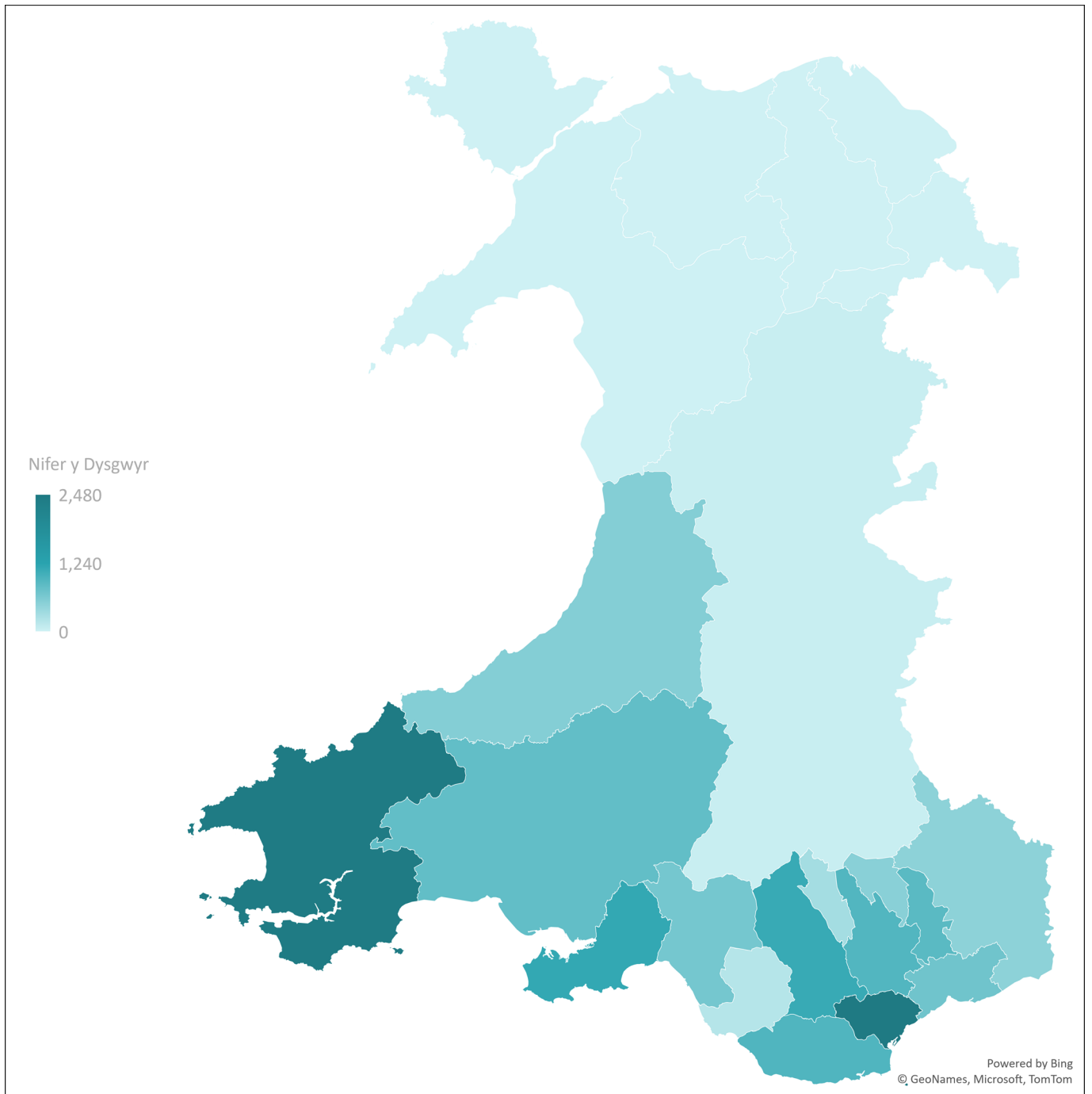
3.7 Awdurdod Lleol

Cyfanswm y dysgwyr yn nysgu cymunedol awdurdodau lleol yn ôl awdurdod lleol a rhanbarth

Daeryddiaeth	2015-16	2016-17	2017-18	2018-19	2019-20
Pob ardal	14,510	13,910	12,680	13,050	8,200
Cymru	14,335	13,825	12,600	12,965	8,145
Rhanbarth Gogledd Cymru	<5	<5	<5	105	190
Ynys Môn	0	<5	0	0	0
Gwynedd	<5	<5	<5	<5	0
Conwy	0	0	0	<5	<5
Sir Ddinbych	0	0	0	<5	<5
Sir y Fflint	0	0	0	<5	10
Wrecsam	0	0	0	100	180
Rhanbarth Canolbarth Cymru	605	340	345	330	50
Powys	50	30	25	50	15
Ceredigion	560	305	320	275	35
Rhanbarth De-orllewin Cymru	5,110	5,315	4,660	5,005	3,485
Sir Benfro	2,455	2,240	2,130	2,315	1,700
Sir Gâr	815	960	690	710	615
Abertawe	1,165	1,320	1,140	1,185	710
Castell-nedd Port Talbot	670	795	700	800	455
Rhanbarth De-ddwyrain Cymru	8,615	8,170	7,590	7,525	4,425
Pen-y-bont ar Ogwr	195	575	280	440	340
Bro Morgannwg	950	585	665	775	165
Rhondda Cynon Taf	1,130	1,655	1,360	1,540	970
Merthyr Tudful	320	195	285	245	60
Caerffili	935	895	640	620	500
Blaenau Gwent	525	480	525	415	405
Torfaen	875	645	550	520	525
Sir Fynwy	495	265	265	270	250
Casnewydd	710	555	580	545	450
Caerdydd	2,480	2,315	2,435	2,150	760
Y tu allan i Gymru neu ddim yn hysbys	175	85	75	85	50

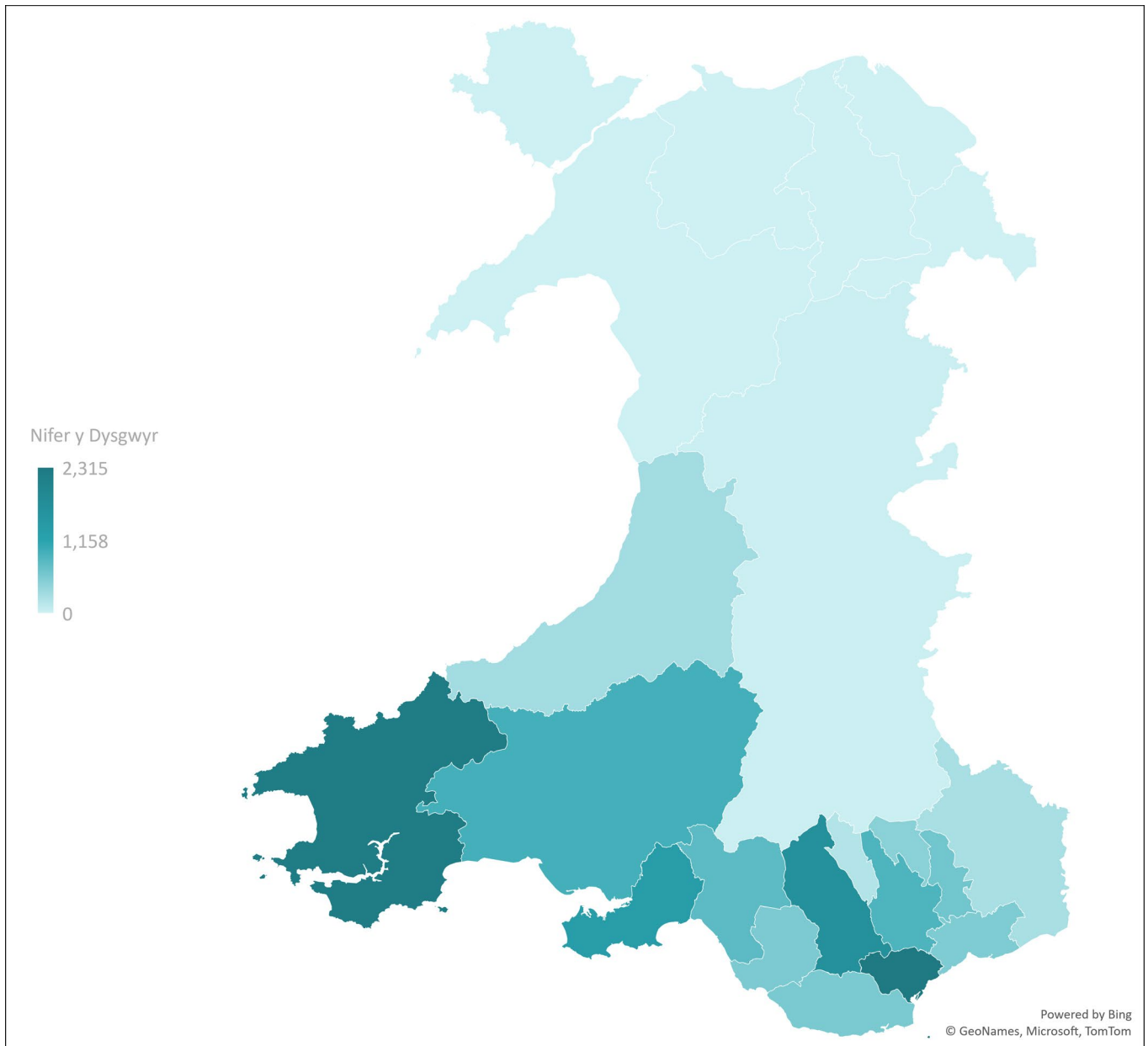
Ffynhonnell: StatsCymru – Dysgu cymunedol awdurdodau lleol

Cyfanswm nifer y dysgwyr yn nysgu cymunedol awdurdodau lleol yn ôl awdurdod lleol (2015-16)



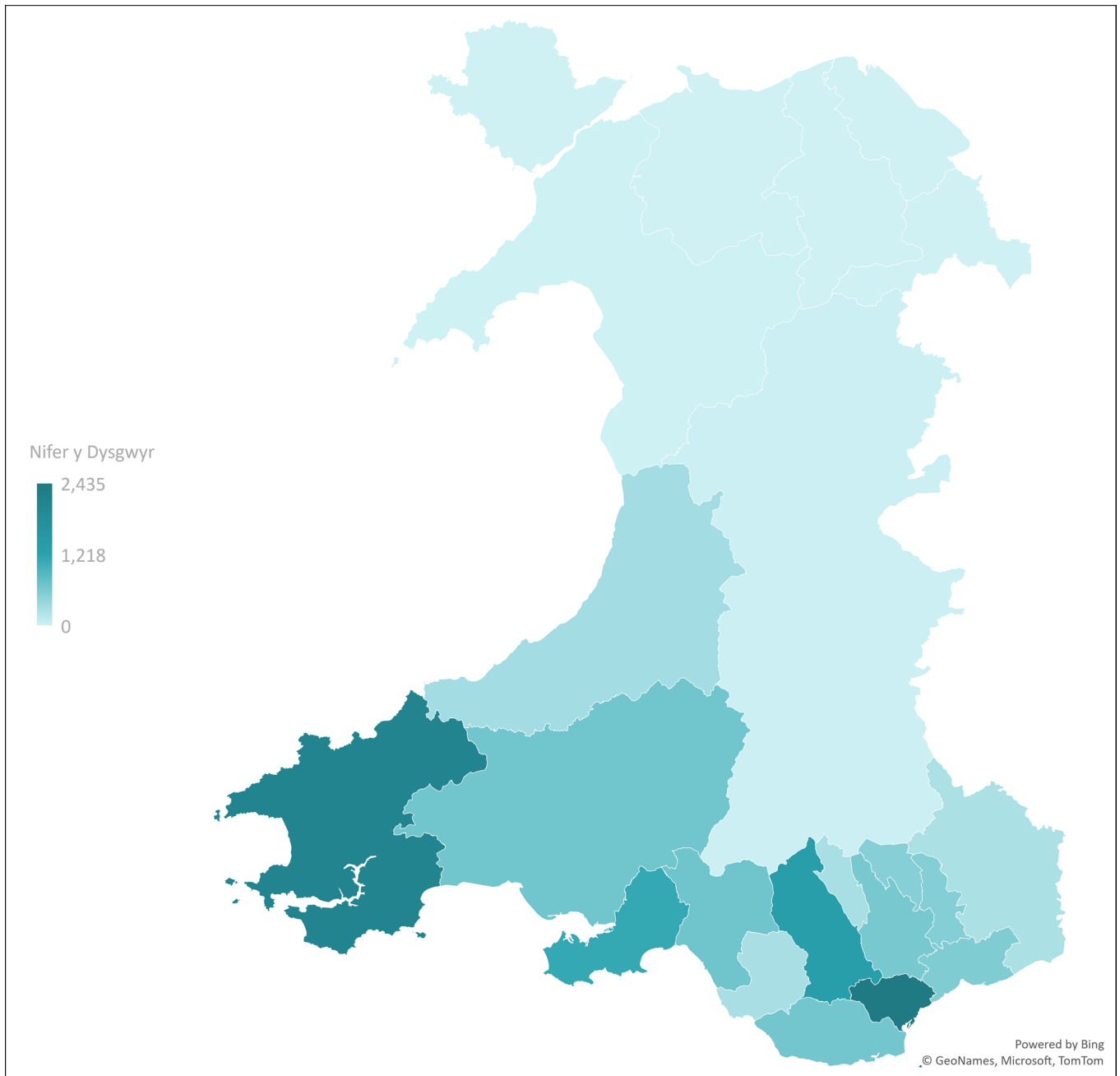
Ffynhonnell: StatsCymru – Dysgu cymunedol awdurdodau lleol

Cyfanswm nifer y dysgwyr yn nysgu cymunedol awdurdodau lleol yn ôl awdurdod lleol (2016-17)



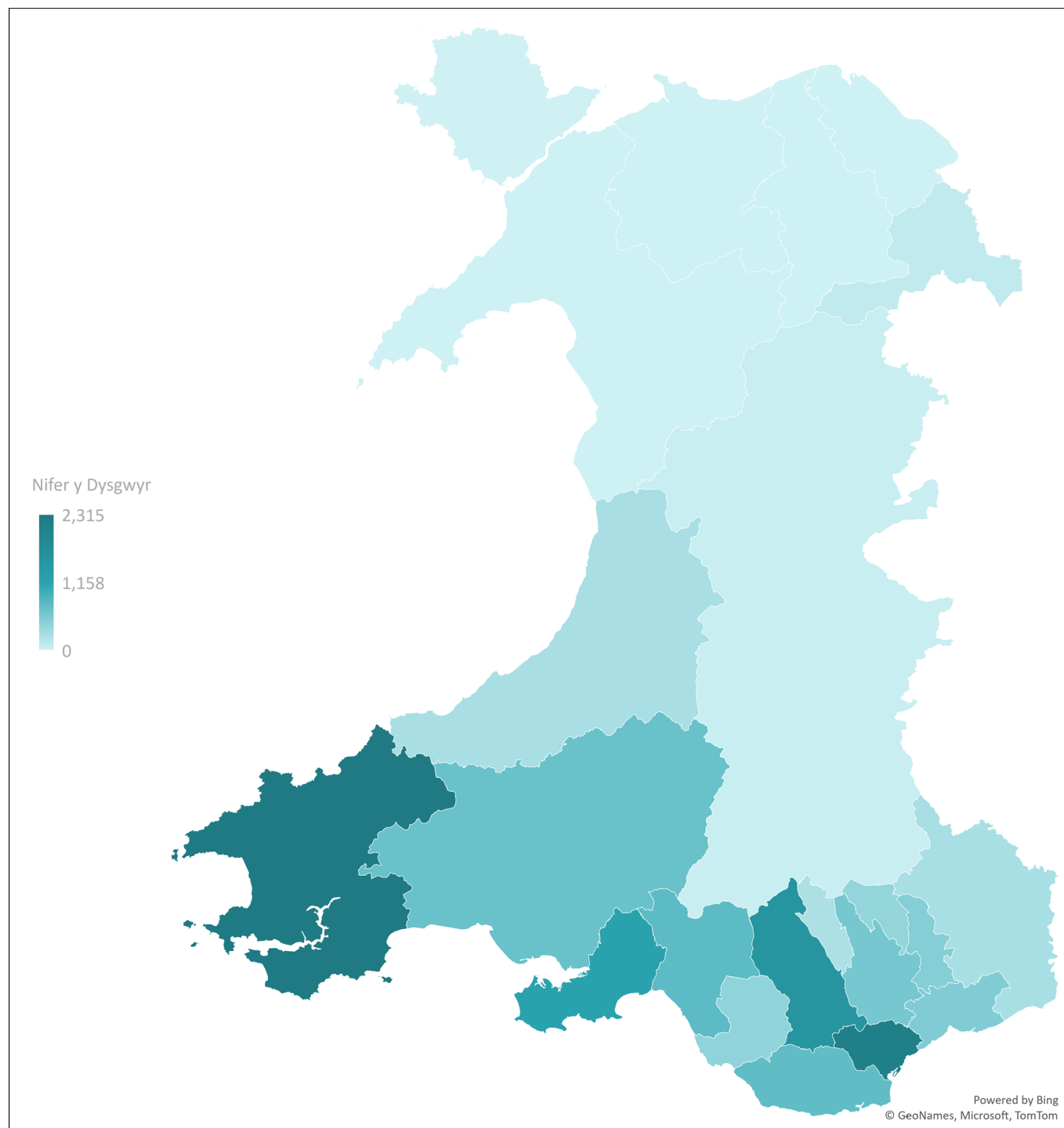
Ffynhonnell: StatsCymru – Dysgu cymunedol awdurdodau lleol

Cyfanswm nifer y dysgwyr yn nysgu cymunedol awdurdodau lleol yn ôl awdurdod lleol (2017-18)



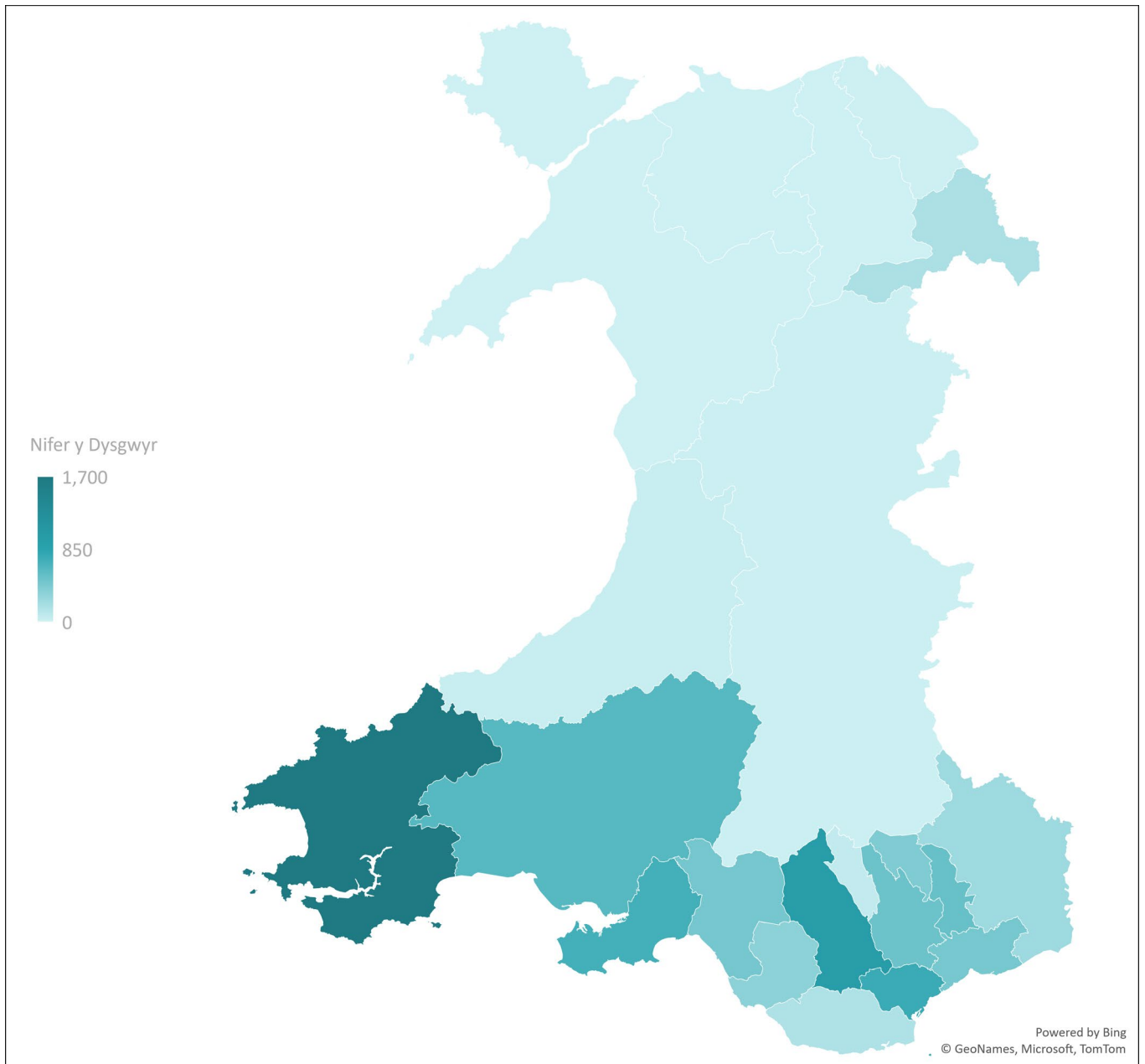
Ffynhonnell: StatsCymru – Dysgu cymunedol awdurdodau lleol

Cyfanswm nifer y dysgwyr yn nysgu cymunedol awdurdodau lleol yn ôl awdurdod lleol (2018-19)



Ffynhonnell: StatsCymru – Dysgu cymunedol awdurdodau lleol

Cyfanswm nifer y dysgwyr yn nysgu cymunedol awdurdodau lleol yn ôl awdurdod lleol (2019-20)



Ffynhonnell: StatsCymru – Dysgu cymunedol awdurdodau lleol



Rhagor o wybodaeth

Ar gyfer yr adroddiad llawn gweler Pember, S *et al.* (2021). *Cefnogi System Dysgu Gydol Oes Cymru*
Caerdydd: Canolfan Polisi Cyhoeddus Cymru

Manylion am yr Awduron

Mae RCU yn gwmni gwybodaeth, ymchwil ac ymgynghori mewn perthynas â data ar gyfer y sector addysg yn Lloegr.

Ynglŷn â Chanolfan Polisi Cyhoeddus Cymru

Yma yn y Ganolfan rydym yn cydweithio ag arbenigwyr polisi blaenllaw i roi tystiolaeth a chyngor annibynnol o ansawdd uchel i weinidogion, y gwasanaeth sifil a gwasanaethau cyhoeddus Cymru, sy'n eu helpu i wella penderfyniadau a chanlyniadau polisi.

Mae'r Ganolfan, sy'n cael ei hariannu gan y Cyngor Ymchwil Economaidd a Chymdeithasol

a Llywodraeth Cymru, yn rhan o Brifysgol Caerdydd ac yn aelod o What Works Network y Deyrnas Unedig.

I gael rhagor o wybodaeth, cysylltwch â:

Jack Price

+44 (0)29 2087 5345

Jack.price@wcpp.org.uk

Canolfan Polisi Cyhoeddus Cymru

Prifysgol Caerdydd, 10/12 Plas yr Amgueddfa, Caerdydd, CF10 3BG



www.wcpp.org.uk/cy



029 2087 5345



info@wcpp.org.uk



@WCfPP



Llywodraeth Cymru
Welsh Government